



Instytut Rozwoju Służb Społecznych

ul. Marszałkowska 34/50, 00-554 Warszawa, tel. (022) 629-40-18, 622-32-45, tel./faks 621-04-23
e-mail: irss@irss.pl Internet: www.irss.and.pl

DZ BANK, nr konta: 74 1740 0006 0000 3000 0023 4792

NIP: 526-22-30-821

REGON: 013195189

Ocena zasobów pomocy społecznej

analiza możliwości wdrożenia narzędzia realizującego
ocenę zasobów pomocy społecznej w gminach i powiatach



KAPITAŁ LUDZKI
NARODOWA STRATEGIA SPÓJNOŚCI



UNIA EUROPEJSKA
EUROPEJSKI
FUNDUSZ SPOŁECZNY



Projekt współfinansowany ze środków Unii Europejskiej w ramach Europejskiego Funduszu Społecznego

Projekt „Koordynacja na rzecz aktywnej integracji” realizowany przez Centrum Rozwoju Zasobów Ludzkich
Instytut Rozwoju Służb Społecznych jest wykonawcą zadań badawczych i edukacyjnych zgodnie z umowami zawartymi z Centrum Rozwoju Zasobów Ludzkich
Instytut Rozwoju Służb Społecznych, ul. Marszałkowska 34/50, 00-554 Warszawa, www.irss.pl, tel. 22 629-40-18, 22 621-04-23

Zawartość

1. Wstęp	3
2. Słownik użytych zwrotów	4
3. Architektura rozwiązania.....	5
4. Formularze i sprawozdania	6
4.1. Kreator formularzy	6
4.2. Reguły walidujące.....	8
4.3. Automatyczne podpowiedzi danych	9
4.4. Formularze oceny zasobów pomocy społecznej	11
4.5. Wypełnianie sprawozdań	11
4.6. Objasnienia do komórek formularzy	12
5. Obieg dokumentów	12
6. Wskaźniki oceny zasobów pomocy społecznej	14
7. Generowanie raportu wojewódzkiego i ogólnopolskiego.....	17
Załącznik nr 1 – formularze oceny zasobów pomocy społecznej.....	18
Załącznik nr 2 - objaśnienia do formularzy „Ocena zasobów pomocy społecznej”	37

1. Wstęp

Nowelizacja z 2011 r. ustawy z dnia 12 marca 2004 r. o pomocy społecznej (Dz. U. z 2009 r. Nr 175, poz. 1362, z późn. zm), wprowadziła obowiązek przygotowywania corocznie przez gminy, powiaty i samorząd województwa oceny zasobów pomocy społecznej, która będzie przedstawiana odpowiednio radzie gminy, radzie powiatu oraz sejmikowi województwa. Ocena ta wraz z rekomendacjami będzie podstawą planowania budżetu na następny rok. Ocena zasobów pomocy społecznej zastąpi od 2012 r., dotychczas przygotowywany przez jednostki samorządu terytorialnego bilans potrzeb pomocy społecznej.

Instytut Rozwoju Służb Społecznych w Warszawie w ramach projektu systemowego EFS nr. 1.16 „Koordynacja na rzecz aktywnej integracji” przygotował projekt narzędzia umożliwiającego ocenę zasobów pomocy społecznej w gminie i powiecie. Ten dokument gromadzi wyniki przeprowadzonej analizy możliwości efektywnego wdrożenia tego narzędzia z maksymalnym wykorzystaniem istniejącej infrastruktury i zasobów informatycznych w obszarze pomocy społecznej w Polsce.

W wyniku przeprowadzonych prac, ustalono, że realizacja zadań w ramach całego procesu przygotowania, zbierania i wygenerowania wyników jest najbardziej zbieżna z realizacją innych zadań, które obejmuje swoją funkcjonalnością istniejący system SAC (Statystyczna Aplikacja Centralna). W związku z tym, najbardziej efektywne będzie wykorzystanie tego systemu i istniejącej infrastruktury (system SAC jest wdrożony w całym kraju) do objęcia jego działaniem zadań związanych z oceną zasobów pomocy społecznej.

Przedmiotem opracowania jest więc przedstawienie praktycznych możliwości wdrożenia oceny zasobów pomocy społecznej z uwzględnieniem obsługi tego procesu w ramach systemu SAC. Ze względu na specyfikę tego procesu, konieczne jest jednak wprowadzenie w systemie SAC pewnych zmian, które są niezbędne do obsługi oceny zasobów pomocy społecznej.

2. Słownik użytych zwrotów

OZPS – Ocena zasobów pomocy społecznej

MPiPS – Ministerstwo Pracy i Polityki Społecznej

SAC – Statystyczna Aplikacja Centralna

UW – Urząd wojewódzki

WPS – Wydział Polityki Społecznej w UW

ROPS – Regionalny Ośrodek Polityki Społecznej

GOPS – Gminny Ośrodek Pomocy Społecznej

PCPR – Powiatowe Centrum Pomocy Rodzinie

Instytut - Instytut Rozwoju Służb Społecznych w Warszawie

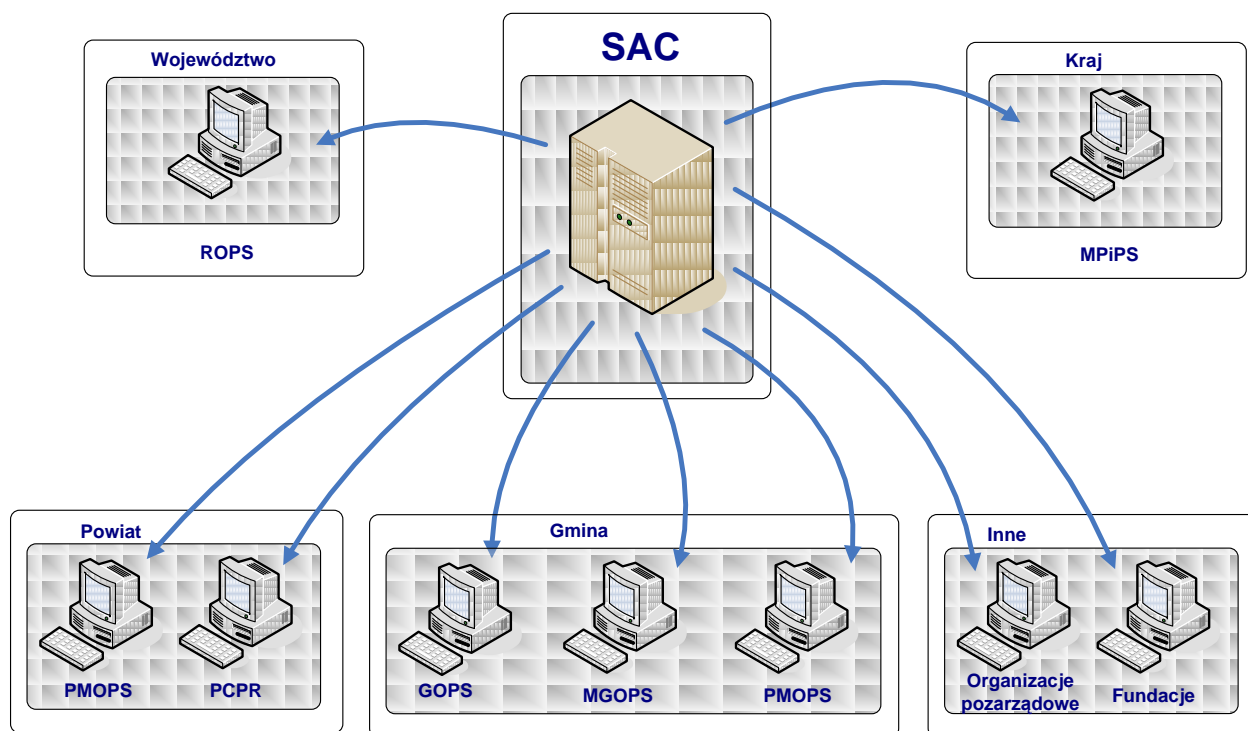
3. Architektura rozwiązania

Obowiązek sporządzenia corocznej oceny zasobów pomocy społecznej ustawowo nałożony został na gminę, powiat, oraz samorząd województwa, jednak w sposób bezpośredni jest on realizowany przez odpowiednio ośrodki pomocy społecznej (OPS), powiatowe centra pomocy rodzinie (PCPR) i regionalne ośrodki polityki społecznej (ROPS). Ten fakt oraz to, że system SAC wspiera procesy sprawozdawcze jednostek pomocy społecznej (OPS, PCPR, ROPS) sprawia, że wydaje on się być optymalnym narzędziem dla przeprowadzenia oceny zasobów pomocy społecznej.

Obsługa procesu OZPS będzie opierać się na architekturze systemu SAC. Konieczne jest jednak wprowadzenie w tym systemie pewnych zmian, które umożliwią realizację zadań związanych z obsługą samych formularzy, obiegu dokumentów, czy agregowania danych.

Zmiany te nie będą jednak stanowić zasadniczych zmian w architekturze systemu, wszystkie zmiany będą ograniczać się do zmian o charakterze funkcjonalnym.

Poniżej przedstawiono diagram, który prezentuje połączenia systemu SAC, jakie będą realizowane w ramach OZPS.



4. Formularze i sprawozdania

W ramach prowadzonych przez Instytut Rozwoju Służb Społecznych prac zmierzających do wytworzenia narzędzia oceny zasobów pomocy społecznej, przygotowano formularze przedstawione w załączniku nr 1, których zasilenie stanowić będzie podstawę do wykonania oceny.

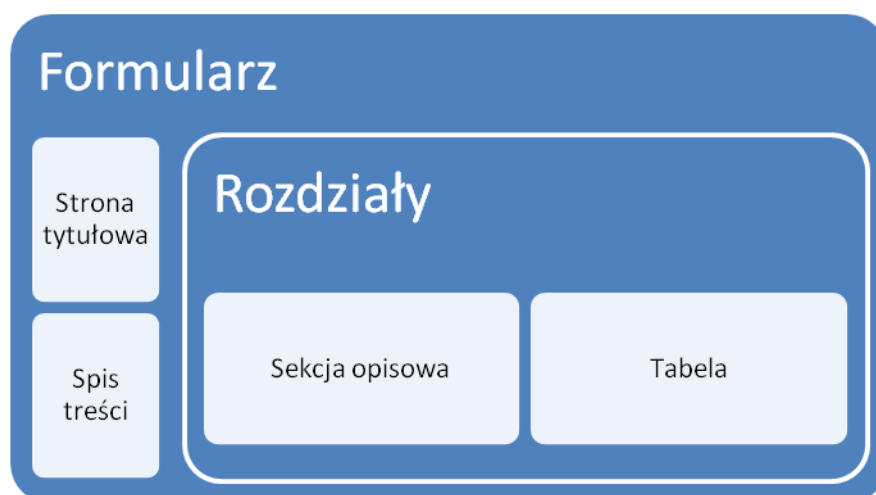
System SAC od wielu lat obsługuje sprawozdania głównie z obszaru pomocy społecznej i posiada liczne funkcjonalności, które będzie można wykorzystać w celu usprawnienia obiegu dokumentów, jak również zwiększenia jakości gromadzonych danych, np. poprzez zastosowanie reguł walidacyjnych. Dodatkowo, wykorzystywane od paru lat mechanizmy samodzielnego definiowania formularzy z pewnością przyczynią się do większego komfortu osób nadzorujących proces OZPS.

Poniżej, bardziej szczegółowo przedstawiono wybrane mechanizmy SAC, jakie zostaną wykorzystane w ramach narzędzia oceny zasobów pomocy społecznej.

4.1. Kreator formularzy

System SAC, w ramach modułu sprawozdań jednorazowych, umożliwia samodzielne definiowanie formularzy sprawozdań przez uprawnionych (i oczywiście przeszkolonych) użytkowników. Definiowanie formularza polega na utworzeniu oraz określeniu zawartości tabel, czyli głównego elementu wchodzącego w skład przygotowanych formularzy. Istnieje więc możliwość wykorzystania działającego w SAC kreatora, w celu przeniesienia ich do systemu informatycznego.

Tabele stanowią główny, ale nie jedyny element formularzy przeznaczonych dla podmiotów uczestniczących w procesie oceny zasobów pomocy społecznej. Każdy z tych formularzy, mimo różnic w zawartości, charakteryzuje się taką samą strukturą dokumentu.



- Strona tytułowa – na której umieszczono podstawowe informacje, jak: tytuł dokumentu, rok oceny, autorzy dokumentu.
- Spis treści - tworzony na podstawie rozdziałów, służący do nawigacji po dokumencie.
- Rozdziały - pozwalające na rozdzielenie poszczególnych merytorycznych części dokumentu.
- Tabele - porządkujące informacje niezbędne do właściwego przeprowadzenia oceny. Ich zawartość uzupełniana będzie na poziomie gminy i powiatu.
- Sekcje opisowe – służące skomentowaniu zawartości tabel oraz wprowadzenie dodatkowych informacji dotyczących merytoryki rozdziału

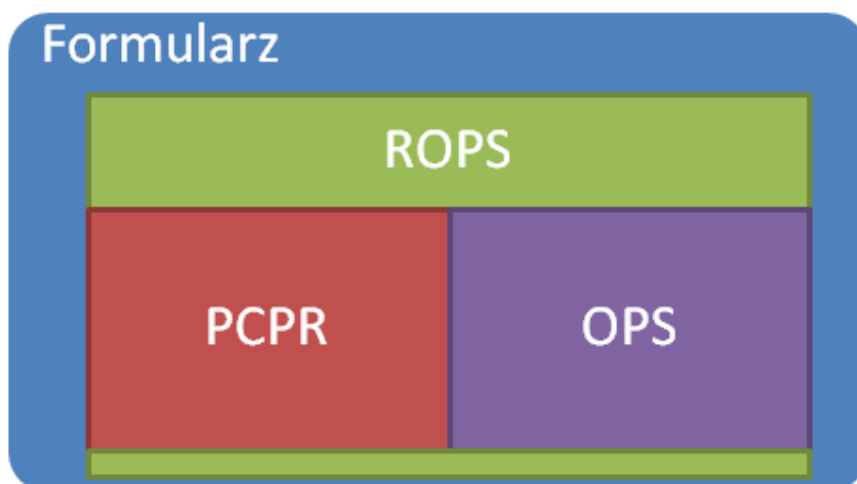
O ile strona tytułowa oraz spis treści są elementami stałymi formularza, o tyle w zakresie rozdziałów, oraz ich zawartości (tabele, sekcje opisowe), może on ulegać zmianom w kolejnych latach. Dlatego też niezbędne jest wzbogacenie funkcjonującego w SAC kreatora o możliwość określania rozdziałów formularza, oraz umieszczania w ramach rozdziałów sekcji opisowych oraz tabel.

Definiowanie rozdziału sprowadzać się będzie do określenia jego tytułu, położenia w dokumencie, oraz określenia jego zawartości (tabel, sekcji opisowych).

Sekcja opisowa umieszczona wewnątrz rozdziału wskazywać będzie miejsce, służące do wprowadzania dodatkowych treści przez uzupełniającego. W ramach sekcji opisowej możliwe będzie podstawowe formatowanie tekstu (pogrubienia, pochYLENIA, podkreślenia czcionki; wprowadzenia numerowania i punktowania; tworzenie wcięć; wyrównywanie oraz justowanie tekstu), wstawianie podziału stron oraz wstawiania obrazków (wykresów, map).

W wyniku rozszerzenia możliwości kreatora powstanie narzędzie umożliwiające samodzielną modyfikację zawartości formularza OZPS. Pozwoli to na dodawanie w przyszłości dodatkowych rozdziałów, tabel, sekcji opisowych do formularzy bez ingerencji producenta oprogramowania.

Aktualnie działające w ramach SAC mechanizmy pozwalają na parametryzację formularza poprzez wskazanie jednostek uzupełniających poszczególne jego części - tabele, komórki. Korzystając z tej funkcjonalności możliwe jest utworzenie jednego formularza OZPS, w którym OPS, PCPR, ROPS widział i uzupełniał będzie tylko właściwe dla siebie części.

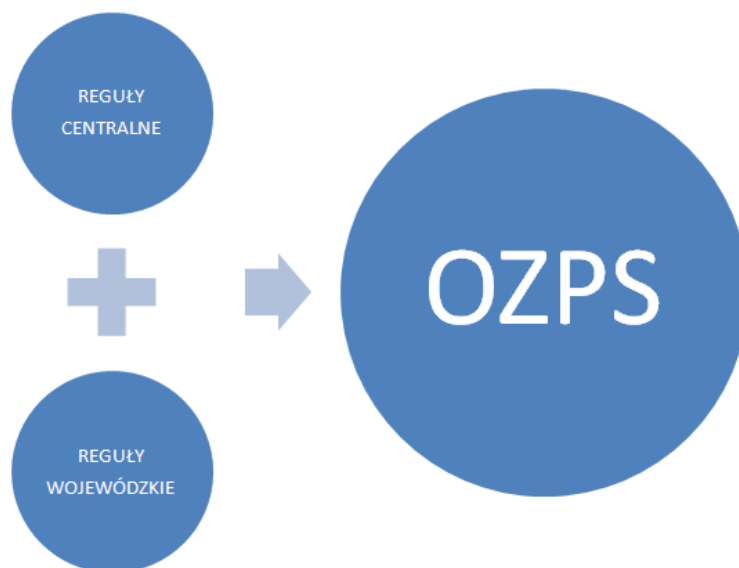


Utworzenie jednego formularza OZPS uprości przebieg procesu sprawozdawczego. Dane na formularzach OZPS przekazywane przez OPS i PCPR scalane będą na poziomie ROPS w jeden dokument. Pozwoli to na wykorzystanie dostępnych w SAC mechanizmów jak: podgląd sprawozdania w formie zbiorówki, podgląd szczegółowy wierszy sprawozdania, czy prezentacja danych na mapie, w celu przeprowadzenia analizy danych przekazanych przez OPS i PCPR na poziomie ROPS.

W celu utrzymania jednorodności dokumentów oceny zasobów pomocy społecznej powstających w poszczególnych województwach, możliwość modyfikacji zawartości formularza z wykorzystaniem kreatora dostępna będzie tylko dla uprawnionych użytkowników MPiPS. Rozwiązanie takie ułatwi analizę ocen poziomu województwa, w szczególności da możliwość porównywania danych oraz ich agregacji na poziomie centralnym.

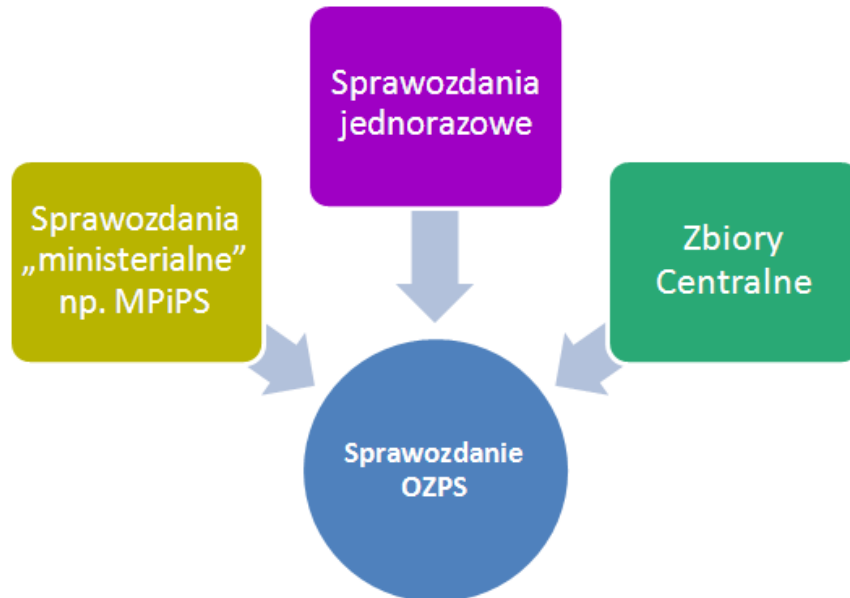
4.2. Reguły walidujące

System SAC posiada funkcjonalność reguł walidacyjnych, dzięki temu, znacznie zwiększa się jakość pozyskiwanych danych i eliminowane są oczywiste pomyłki. Funkcjonalność ta z powodzeniem będzie mogła być wykorzystywana w ramach formularza OZPS. Przyjęto jednak założenie, że oprócz reguł walidacyjnych definiowanych na poziomie centralnym (przez użytkowników MPiPS), możliwe będzie definiowanie przez ROPS własnych reguł walidacyjnych, stanowiących uzupełnienie dla reguł ministerialnych i obowiązujących tylko na terenie województwa właściwego dla ROPS.



4.3. Automatyczne podpowiedzi danych

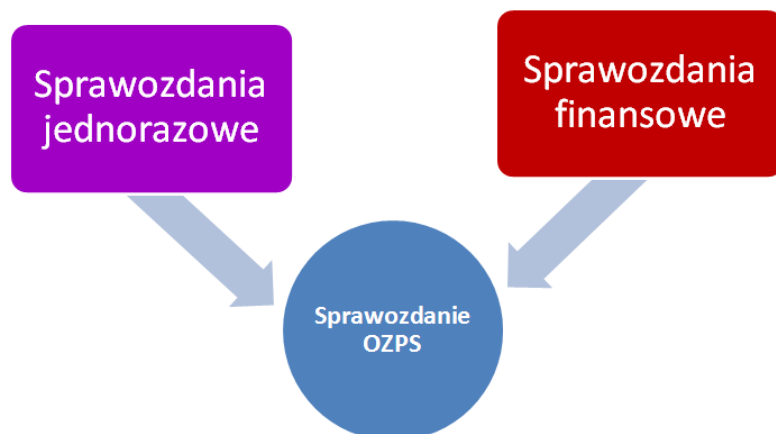
System SAC umożliwił będzie zasilenie części danych uzupełnianych w formularzu OZPS, danymi gromadzonymi w ramach swojej podstawowej działalności (np. sprawozdania resortowe, sprawozdania jednorazowe, zbiory centralne).



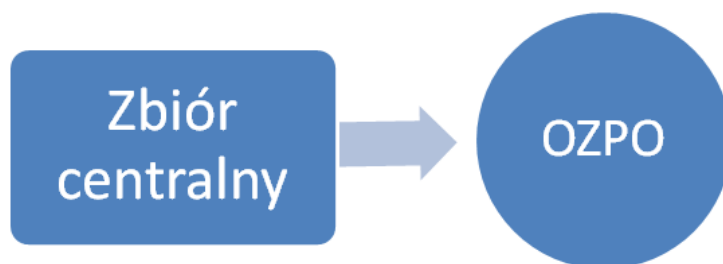
Pozyskiwanie danych ze sprawozdań resortowych realizowane będzie z użyciem dostępnego w SAC mechanizmu, który na etapie definiowania formularza umożliwi wskazanie źródła (poprzez wskazanie konkretnej komórki formularza zbieranego w SAC lub utworzenia wyrażenia składającego się z takich komórek), na podstawie którego uzupełniona zostanie wartość komórki formularza.

Przykładowo, w ten sposób mogą być pozyskane dane z działu 1 sprawozdania MPiPS-03, kolumna 1 (Stan zatrudnienia na 30.06.2010).

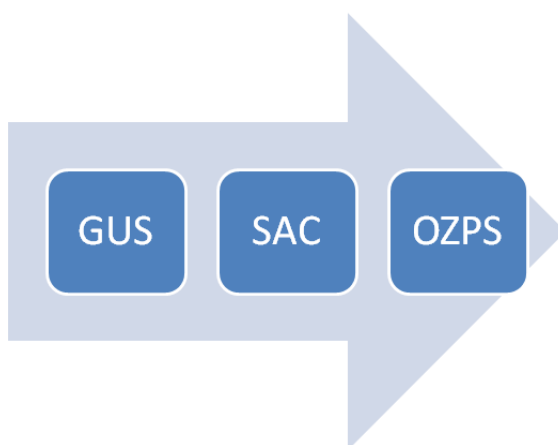
Analogicznie, jak wykorzystanie danych ze sprawozdań resortowych, mogą być wykorzystywane dane ze sprawozdań jednorazowych.



Zasilenie sprawozdania OZPS może być także realizowane ze Zbiorów Centralnych. Operator definiujący zawartość formularza oceny, będzie mógł wskazać poszczególne pola Zbiorów Centralnych. System automatycznie pobierze te wartości i zasili nimi formularz OZPS. Dzięki temu, analogicznie jak w poprzednich przypadkach, dane zostaną pobrane szybko i wyeliminowana zostanie niedogodność wprowadzenia wielokrotnie do systemu informatycznego tych samych danych.



W ten sam sposób formularze OZPS mogą być uzupełniane danymi pochodzącymi z systemów funkcjonujących w innych instytucjach, np. z GUS. Wymaga to oczywiście integracji z systemem GUS, co na chwilę obecną możliwe jest w trybie ręcznego zasilenia danymi umieszczonymi pliku. W przyszłości poprzez zintegrowanie systemu GUS z SAC możliwa będzie wymiana danych na zasadzie system-system, bez konieczności dodatkowej ingerencji użytkownika.



Należy jednak uwzględnić, że wszystkie dane uzupełnione w formularzu OZPS automatycznie, będą miały jedynie formę podpowiedzi. Użytkownik, uzupełniający formularz na poziomie gminy lub powiatu, będzie odpowiedzialny za wszystkie wprowadzone dane, więc będzie musiał mieć możliwość ostatecznej zmiany podpowiedzianych w sprawozdaniu danych przed ich wysłaniem.

4.4. Formularze oceny zasobów pomocy społecznej

W ramach **załącznika nr 1** zamieszczono formularze OZPS opracowane przez Instytut. Na formularzach, w poszczególnych komórkach umieszczone zostały informacje na temat potencjalnych możliwości automatycznego pozyskania dla nich danych z systemu SAC lub innych. Przygotowane formularze przeznaczone dla gminy (OPS) oraz powiatu(PCPR). Formularz przeznaczony dla poziomu samorządu wojewódzkiego (ROPS) i miast powiatowych (MOPR) będzie zawierał wszystkie tablice z formularza przeznaczonego dla gminy i wszystkie tablice z formularza przeznaczonego dla powiatu.

4.5. Wypełnianie sprawozdań

Wypełnianie sprawozdań przez użytkowników z jednostek PCPR i OPS będzie sprowadzać się do ręcznego wprowadzenia danych do formularza. Część danych, znajdująca się w tabelach, będzie automatycznie podpowiadana na podstawie danych zgromadzonych przez system SAC, ale użytkownik będzie mógł zmienić te dane i ostatecznie wartości w sprawozdaniu będą zależęły od decyzji użytkownika. Poza danymi znajdującymi się w tabelach, w ramach każdego z rozdziałów użytkownik będzie miał możliwość skomentowania oraz podsumowania danych wprowadzonych w tabelach. Po uzupełnieniu oraz ostatecznym zaakceptowaniu zawartości formularza oceny, zostanie on przekazany do ROPS, gdzie poddany będzie dalszej obsłudze.

Dane przekazywane przez OPS i PCPR będą, w zakresie tabel formularza, będą automatycznie agregowane na poziomie województwa (ROPS). Obsługa sprowadzać się więc będzie do weryfikacji poprawności przesłanych danych, z ewentualnym wykorzystaniem ścieżki ich korygowania. Po zebraniu i zweryfikowaniu kompletu sprawozdań, z użyciem dostępnych w SAC mechanizmów przeprowadzona zostanie analiza danych na poziomie województwa. Użytkownik wprowadzi do systemu SAC ocenę wraz z rekomendacją. Wprowadzenie tej oceny będzie realizowane poprzez wypełnienie udostępnionych w ramach formularza sekcji opisowych, pozwalających na załączenie np. diagramów, mapek i wykresów.

W analogiczny sposób możliwe będzie zrealizowanie obsługi analizy danych i wprowadzenia oceny dla całego kraju. Różnica będzie jedynie polegać na poziomie agregowanych danych i

wynikać z rozbieżności w układzie lub zawartości formularza przeznaczonego dla obszaru kraju.

4.6. Objasnienia do komórek formularzy

Ze względu na możliwość pojawienia się różnych interpretacji poszczególnych komórek formularza OZPS, w załączniku nr 2 zgromadzono objaśnienia dla formularzy oceny zasobów pomocy społecznej. Objasnienia te powinny być dostępne dla użytkownika podczas wprowadzania danych do formularza.

Oprócz objaśnień system SAC, powinien również umożliwić zdefiniowanie i umieszczenie w formularzu podpowiedzi dla tabel, komórek oraz sekcji opisowych. Definiowanie podpowiedzi powinno odbywać się w kreatorze (opisanym w rozdziale 4.1). Podczas uzupełniania formularza oceny, podpowiedzi wyświetlane byłyby w miejscach wprowadzenia danych, a do ich wyświetlenia użyty zostałby mechanizm podpowiedzi funkcjonujący już w SAC (ale nie w ramach formularzy sprawozdań).

Poniżej przedstawiono przykład funkcjonowania podpowiedzi.

INSTYTUCJE POMOCY SPOŁECZNEJ W GMINIE (stan na 31.XII, bez względu na podmiot prowadzący)

WYSZCZEGÓLNIENIE	Lata poprzednie		Rok oceny	Potrzeby roku następnego
	Rok 2009	Rok 2010		
OŚRODEK POMOCY SPOŁECZNEJ				
Liczba osób, którym udzielono pomocy w formie decyzji o świadczeniach	15 232	15 310	15 365	15 672
DOMY POMOCY SPOŁECZNEJ				
Liczba jednostek organizacyjnych	1	1	1	1
Liczba miejsc	29	29	30	36
Liczba osób korzystających	32	33	35	36
OŚRODKI WSPARCIA				
Liczba jednostek organizacyjnych	3	3	3	3
Liczba miejsc	150	155	156	168

Podpowiedź
Łączna liczba miejsc oferowanych przez domy pomocy społecznej zlokalizowanych na terenie gminy.

5. Obieg dokumentów

W ramach procesu przeprowadzenia oceny zasobów pomocy społecznej został zdefiniowany obieg dokumentów. Pierwszym jego krokiem jest zdefiniowanie formularza OZPS. Następnie definiuje się ministerialne reguły walidacyjne. Formularz wraz z regułami jest publikowany, co

uruchamia proces zbierania danych. Informacja o konieczności uzupełnienia formularza trafia w postaci komunikatu systemowego, do wszystkich jednostek uczestniczących w procesie.

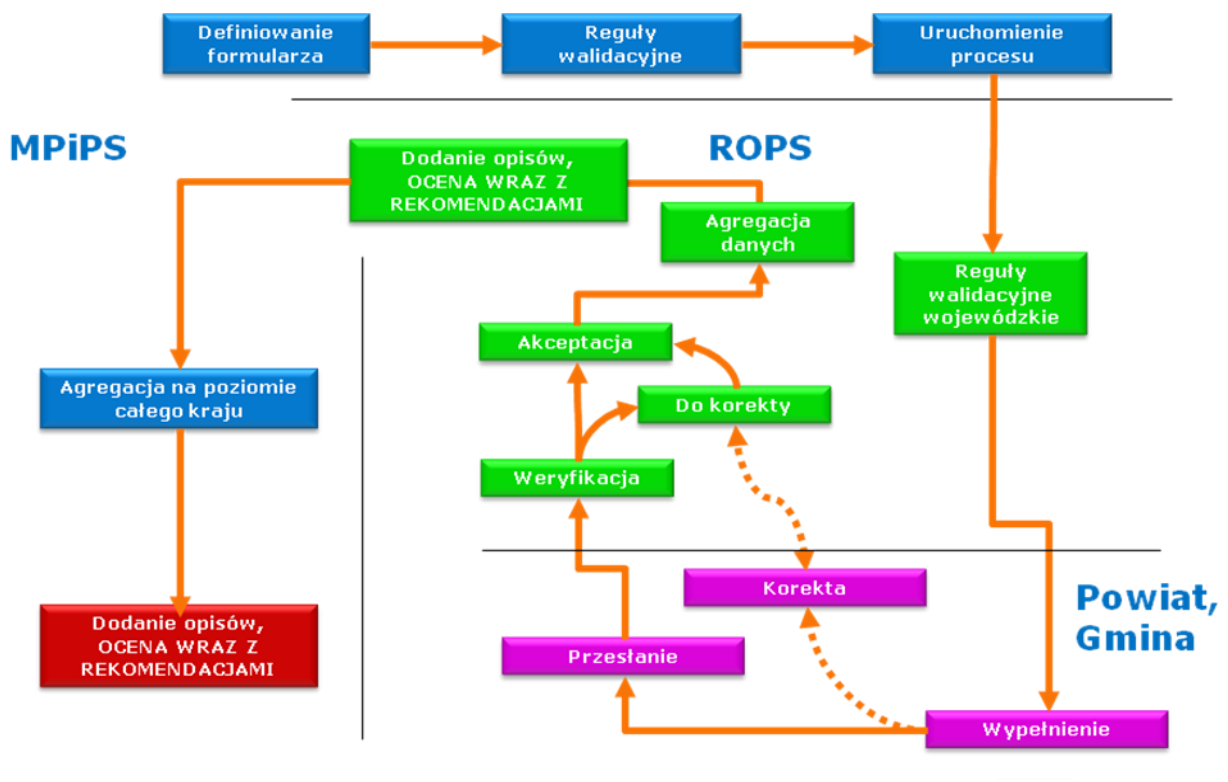
Po otrzymaniu informacji o publikacji jednostki ROPS będą miały możliwość dodania własnych reguł walidacyjnych (wojewódzkich) dla formularza, które obowiązywać będą tylko w danym województwie.

Na poziomie powiatu i gminy wprowadzane wartości będą posiadać charakter:

- danych wprowadzonych do sprawozdania ręcznie,
- danych wprowadzonych do sprawozdania automatycznie (z wykorzystaniem mechanizmu automatycznie wyliczanych wartości – jako odpowiedź!

Wypełnione formularze będą przesyłane przez gminy i powiaty, następnie na poziomie wojewódzkim nastąpi ich weryfikacja z ew. wykorzystaniem ścieżki korygowania tych danych. Jeśli komplet sprawozdań zostanie zweryfikowany, zostanie dokonane zagregowanie danych, oraz dokonanie oceny wraz z rekomendacją poprzez wypełnienie formularza.

Z wszystkich województw, uzupełnione formularze oceny będą przekazywane do ministerstwa, gdzie także, analogicznie jak na poziomie wojewódzkim, nastąpi agregowanie danych z dodaniem opisów i analiz stanowiących ocenę zasobów pomocy społecznej na poziomie całego kraju.



6. Wskaźniki oceny zasobów pomocy społecznej

Aktualnie zaproponowane zostały tylko niektóre wskaźniki, przyjęto założenie, że narzędzie realizujące obsługę formularzy OZPS będzie umożliwiać samodzielne konstruowanie i wyliczanie dowolnych wskaźników, pod warunkiem, że będą to wskaźniki wyznaczone na podstawie danych gromadzony w ramach obsługi procesu OZPS lub danych obecnie obsługiwanych przez system SAC.

Poniżej przedstawiono wygląd okna z systemu SAC, za pomocą którego definiuje się obecnie wskaźniki efektywności.

```
SRES('MPIPS-03-R';'1.2d';2010-01-01;2010-12-31;K1007;SUMA)+
SRES('MPIPS-03-R';'1.2d';2010-01-01;2010-12-31;K1010;SUMA)
```

Wstaw parametr Wstaw funkcję

7	8	9	/	()	Wyczyść
4	5	6	*			Kasuj
1	2	3	-			Ponów
0	.	+				Cofnij

Sprawdź składnię

Zdefiniowane w ten sposób wskaźniki można generować z zastosowaniem różnych parametrów wejściowych, np. czas, województwo, powiat itp.

Miennik efektywności

test

Okres

Od: Styczeń Rok: 2011
 Do: Styczeń Rok: 2011

Forma prezentacji

tabela mapa wykres

Jednostki

Typy jednostki/agregaty:	Województwa:	Powiaty:	Jednostki:
Województwo (PCPR)	dolnośląskie	małopolskie	Powiat myślenicki
Województwo (PCPR + MO)	kujawsko-pomorskie	Powiat bocheński	MGOPS Dobczyce
Województwo (PCPR + OP)	lubelskie	Powiat brzeski	GOPS Lubień
Województwo (PCPR + OP)	lubuskie	Powiat chrzanowski	MGOPS Myślenice
Województwo (MOPR)	łódzkie	Powiat dąbrowski	GOPS Pcim
Województwo (OPS)	małopolskie	Powiat gorlicki	GOPS Raciechowice
Województwo (OPS + MOPR)	mazowieckie	Powiat krakowski	GOPS Siepraw
PCPR	opolskie	Powiat limanowski	MGOPS Sułkowice
Powiat (PCPR + MOPR)	podkarpackie	Powiat miechowski	GOPS Tokarnia
Powiat (PCPR + OPS)	podlaskie	Powiat myślenicki	GOPS Wiśniowa
Powiat (PCPR + OPS + MO)	pomorskie	Powiat nowosądecki	Powiat nowosądecki
Powiat (MOPR)	śląskie	Powiat nowotarski	MOPS Grybów
Powiat (OPS)	świętokrzyskie	Powiat olkuski	GOPS Chełmiec
Powiat (OPS + MOPR)	warmińsko-mazurskie	Powiat oświęcimski	GOPS Gródek nad Dunajc
MOPR	wielkopolskie	Powiat proszowicki	GOPS Grybów
OPS	zachodniopomorskie	Powiat suski	GOPS Kamionka Wielka

Prezentacja

W wyniku zdefiniowania parametrów wejściowych, generowany wynik może być prezentowany w formie tabeli:

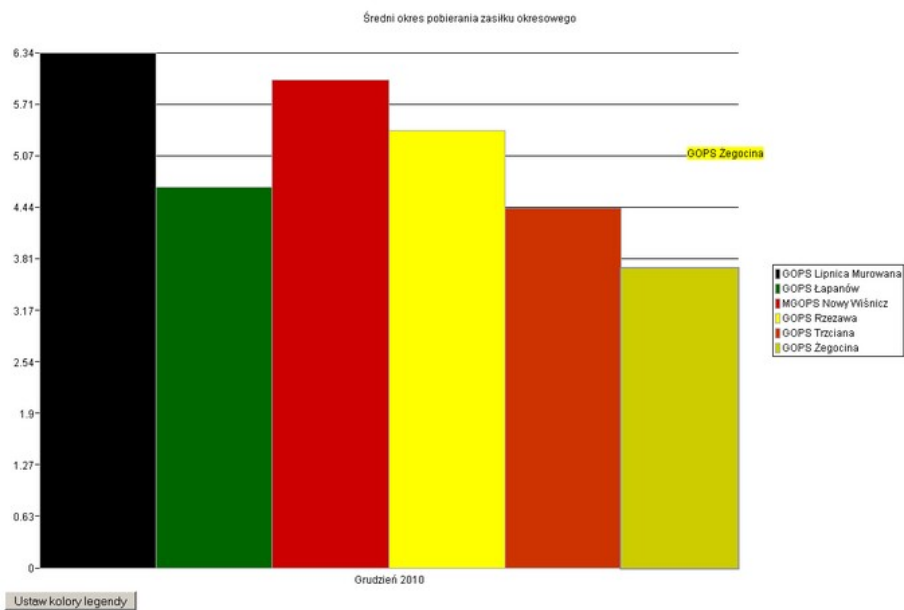
Prezentacja miennika "MIERNIK_1" za okres Styczeń 2010 - Lipiec 2010

Obszar/Jednostka	Czerwiec 2010	Lipiec 2010
(PCPR + OPS + MOPR)	0,00	0,00
(PCPR + OPS + MOPR)	56,00	56,00
(PCPR + OPS + MOPR)	0,00	0,00
(PCPR + OPS + MOPR)	0,00	0,00
(PCPR + OPS + MOPR)	27,00	27,00
(PCPR + OPS + MOPR)	118,00	118,00
(PCPR + OPS + MOPR)	59,00	59,00
(PCPR + OPS + MOPR)	25,00	25,00

Wynik może być także prezentowany w formie mapy.



Innym sposobem prezentacji wskaźników może być wykres.

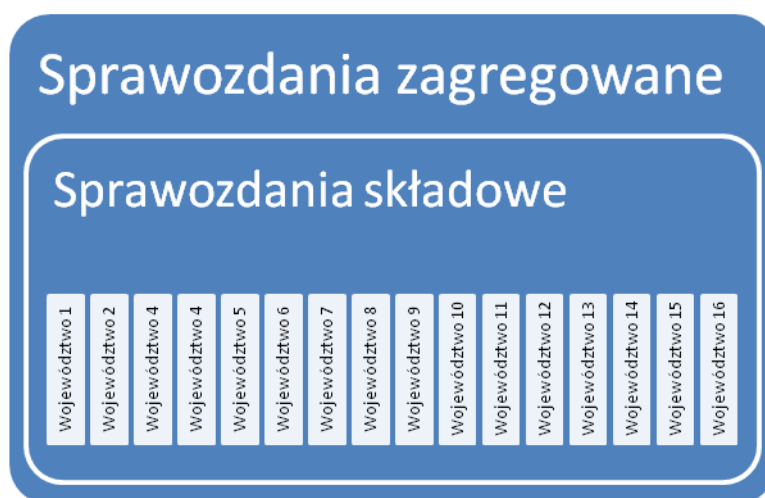


Przedstawione przykłady obsługi definiowania, generowania i prezentacji wskaźników w systemie SAC powinny być wystarczające do obsługi wskaźników OZPS.

7. Generowanie raportu wojewódzkiego i ogólnopolskiego

W systemie SAC zostanie dodana funkcjonalność umożliwiająca generowanie na podstawie uzupełnionego formularza, dokumentu oceny zasobów pomocy społecznej w formie plików PDF. Generowanie dokumentów będzie realizowane na poziomie każdej jednostki uczestniczącej w procesie oceny.

Podczas generacji dokumentu oceny, możliwe będzie załączenie do niego dokumentów będących źródłem danych, np. generując dokument oceny dla całego kraju, będzie możliwość załączenia do niego ocen pochodzących z poszczególnych województw.



Załącznik nr 1 – formularze oceny zasobów pomocy społecznej

Źródła danych dla Oceny Zasobów Pomocy Społecznej

Do sporządzenia pełnej oceny zasobów pomocy społecznej, niezależnie od poziomu na jakim jest ona przeprowadzana, niezbędne jest zestawienie ze sobą danych pochodzących z kilku obszarów funkcjonowania zarówno jednostek administracyjnych jak i instytucji pozarządowych.

Przeprowadzając wstępną analizę przygotowanych formularzy, wyróżniono kilka instytucji, które w ramach swojej działalności gromadzą dane tożsame z tymi, jakie wymagane są do sporządzenia oceny zasobów pomocy społecznej, a do gromadzenia i analizy tych danych wykorzystują systemy informatyczne. Zakładając, że proces przeprowadzania oceny realizowany będzie z użyciem Statystycznej Aplikacji Centralnej, wskazanym jest automatyczne pozyskiwanie dla niego danych z tych rejestrów.

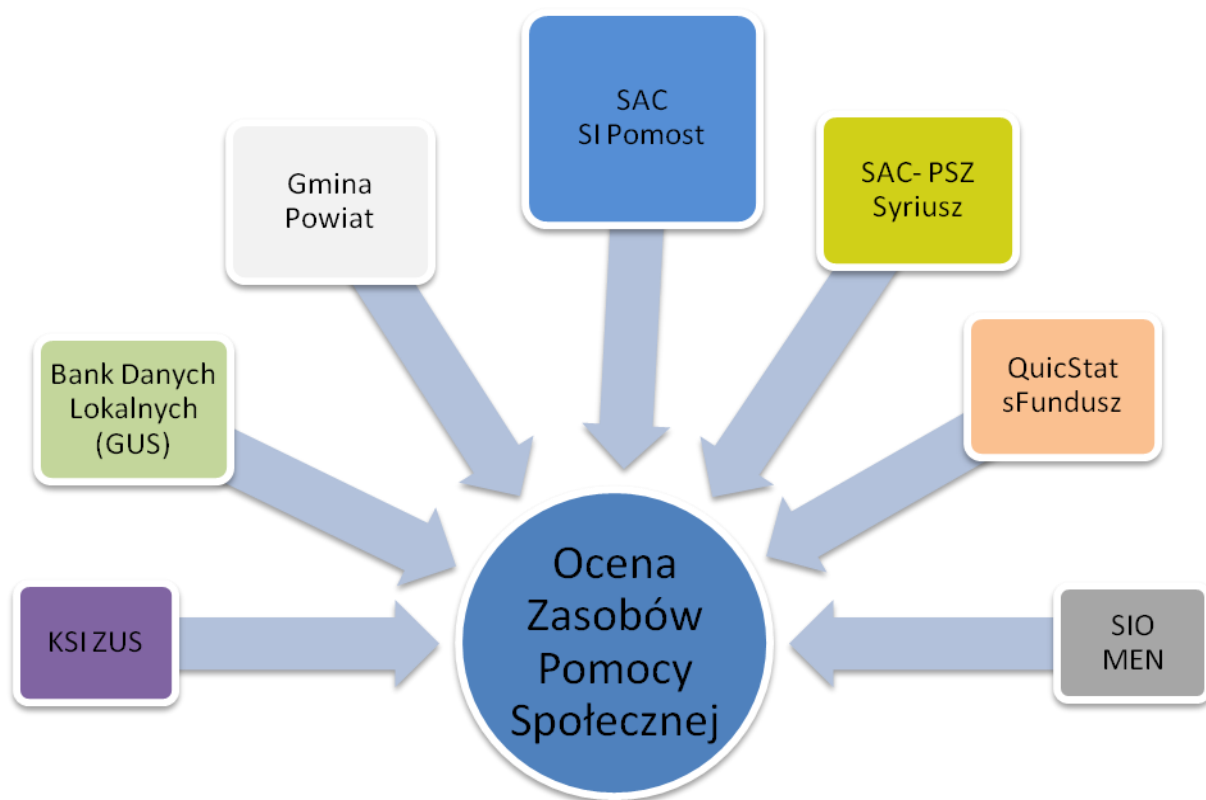
Najcenniejszym źródłem danych dla oceny zasobów pomocy społecznej są oczywiście informacje zgromadzone w systemach informatycznych funkcjonujących w jednostkach pomocy społecznej. Głównym źródłem zasilenia powinna być tutaj Statystyczna Aplikacja Centralna, gromadząca dane sprawozdawcze z niemal każdego poziomu organizacyjnego pomocy społecznej. Ze względu na to, że swoim działaniem miałyby objąć narzędzie oceny zasobów pomocy społecznej, wydaje się ona być źródłem danych najłatwiej osiągalnym (brak konieczności komunikowania dwóch systemów). Pozostałe dane pozyskiwane były by z oprogramowania działającego w ramach jednostek organizacyjnych pomocy społecznej w gminie i powiecie – System Informatyczny Pomost.

Uzupełnieniem danych potrzebnych do oceny zasobów pomocy społecznej w gminie, są dane dotyczące świadczeń rodzinnych oraz funduszu alimentacyjnego. Informacje te gromadzone są w systemach informatycznych działających w gminie, a także rejestrach centralnych QuickStat i sFundusz funkcjonujących w MPiPS.

W zakresie danych o sytuacji demograficznej należałoby skorzystać z zasobów Głównego Urzędu Statystycznego, udostępnianych w ramach rejestru Bank Danych Lokalnych.

Dane dotyczące bezrobocia, oprócz Banku Danych Lokalnych GUS, mogły by być pozyskiwane z systemów informatycznych publicznych służb zatrudnienia: SAC-PSZ, Aplikacja Centralna, Syriusz. Pozyskanie danych z tego źródła wydaje się być rozwiązaniem łatwiej osiągalnym ze względu na to, że działanie aplikacji nadzorowane jest przez Ministerstwo Pracy i Polityki Społecznej. Kolejną wartością była by tu niewątpliwie aktualność pozyskanych informacji.

W przypadku braku możliwości pobrania z Banku Danych Lokalnych danych dotyczących np. emerytów i rencistów czy placówek opieki zdrowotnej, należałoby rozważyć możliwość pobierania danych z systemów informatycznych odpowiednich instytucji, w tym przypadku: Zakład Ubezpieczeń Społecznych (KSI ZUS), Centrum Systemów Informacyjnych Ochrony Zdrowia (RZOZ).



Wyniki wstępnej analizy dotyczącej możliwości pozyskiwania danych na potrzeby zasilenia formularza oceny zasobów pomocy społecznej przedstawiono poniżej. Poprzez oznaczenie kolorem komórek tabel znajdujących się w poszczególnych rozdziałach oceny, wskazano z systemów jakich instytucji pozyskiwać można dane. Kolory oznaczają:

	Jednostki Organizacyjne Pomocy Społecznej (SAC, SI Pomost)
	Główny Urząd Statystyczny (Bank Danych Lokalnych)
	Świadczenia rodzinne, fundusz alimentacyjny (QuickStat, sFundusz, aplikacje dziedzinowe)
	Jednostki Publicznych Służb Zatrudnienia (SAC-PSZ, Syriusz)
	Ministerstwo Edukacji Narodowej (SIO)
	Zakład Ubezpieczeń Społecznych (KSI ZUS)
	Gmina lub Powiat (rejestry własne)

**TAB. 1. DANE O SYTUACJI DEMOGRAFICZNEJ i SPOŁECZNEJ W POWIECIE
(stan na 31 XII)**

WYSZCZEGÓLNIENIE		Lata poprzednie		Rok oceny	Potrzeby roku następnego
		Rok.....	Rok		
Liczba gmin ogółem	1.	GUS	GUS	GUS	X
Z tego:					
Gminy wiejskie	2.	GUS	GUS	GUS	X
Gminy wiejsko-miejskie	3	GUS	GUS	GUS	X
Gminy miejskie	4.	GUS	GUS	GUS	X
MIESZKAŃCY POWIATU (w osobach)					
Ogółem	5.				x
W tym:					
Kobiety	6.	GUS	GUS	GUS	X
Mężczyźni	7.	GUS	GUS	GUS	X
Bezrobotni ogółem	8.	SAC-PSZ	SAC-PSZ	SAC-PSZ	X
Bezrobotni długotrwale ogółem	9.	SAC-PSZ	SAC-PSZ	SAC-PSZ	X
Bezrobotni ogółem z prawem do zasiłku	10	SAC-PSZ	SAC-PSZ	SAC-PSZ	X
PODMIOTY GOSPODARCZE					
Liczba ogółem zarejestrowanych podmiotów na terenie gmin powiatu	11.	GUS	GUS	GUS	X
Liczba spółdzielni socjalnych ogółem działających na terenie powiatu	12.	Własne dane	Własne dane	Własne dane	X
INFRASTRUKTURA SPOŁECZNA					
Liczba szkół średnich	13.	MEN	MEN	MEN	
W tym: liczba szkół przygotowujących do zawodu	14.	MEN	MEN	MEN	
Liczba szkół wyższych	15.	MEN	MEN	MEN	
Liczba szpitali	16.	Własne dane	Własne dane	Własne dane	
Liczba sal widowiskowych (kino, teatr itp.)	17.	Własne dane	Własne dane	Własne dane	
Liczba obiektów sportowych (boiska, hale sportowe, stadiony)	18.	Własne dane	Własne dane	Własne dane	
Liczba ośrodków dla cudzoziemców	19.	Własne dane	Własne dane	Własne dane	

**TAB. 2. DANE O KORZYSTAJĄCYCH Z POMOCY SPOŁECZNEJ W POWIECIE
(stan 31 XII)**

WYSZCZEGÓLNIENIE	Lata poprzednie		Rok oceny	Potrzeby następnego roku
	Rok.....	Rok.....		
PRZYCZYNY ŚWIADCZEŃ				
Liczba osób ogółem, którym przyznano decyzją świadczenie	1.	SAC, SI Pomost	SAC, SI Pomost	SAC, SI Pomost
W tym: korzystanie długotrwałe	2.	Własne dane	Własne dane	Własne dane
Liczba świadczeń pieniężnych	3.	SAC, SI Pomost	SAC, SI Pomost	SAC, SI Pomost
Liczba świadczeń niepieniężnych	4.	SAC, SI Pomost	SAC, SI Pomost	SAC, SI Pomost
Liczba rodzin ogółem	5.	SAC, SI Pomost	SAC, SI Pomost	SAC, SI Pomost
SIEROCTWO				
Liczba osób ogółem, którym przyznano decyzją świadczenie	6.	SAC, SI Pomost	SAC, SI Pomost	SAC, SI Pomost
Liczba świadczeń pieniężnych	7.	SAC, SI Pomost	SAC, SI Pomost	SAC, SI Pomost
Liczba świadczeń niepieniężnych	8.	SAC, SI Pomost	SAC, SI Pomost	SAC, SI Pomost
RODZINY ZASTĘPCZE				
Liczba osób ogółem, którym przyznano decyzją świadczenie	9.	SAC, SI Pomost	SAC, SI Pomost	SAC, SI Pomost
Liczba rodzin ogółem	10.	SAC, SI Pomost	SAC, SI Pomost	SAC, SI Pomost
PLACÓWKI OPIEKUNICZO-WYCHOWAWCZE				
Liczba osób ogółem, którym przyznano decyzją świadczenie	11.	SAC, SI Pomost	SAC, SI Pomost	SAC, SI Pomost
Liczba jednostek organizacyjnych	12.	SAC, SI Pomost	SAC, SI Pomost	SAC, SI Pomost
NIEPEŁNOSPRAWNOŚĆ				
Liczba osób ogółem, którym przyznano decyzją świadczenie	13.	SAC, SI Pomost	SAC, SI Pomost	SAC, SI Pomost
Liczba świadczeń pieniężnych	14.	SAC, SI Pomost	SAC, SI Pomost	SAC, SI Pomost
Liczba świadczeń niepieniężnych	15.	SAC, SI Pomost	SAC, SI Pomost	SAC, SI Pomost
Liczba rodzin ogółem	16.	SAC, SI Pomost	SAC, SI Pomost	SAC, SI Pomost
DLUGOTRWAŁA LUB CIĘŻKA CHOROBA				
Liczba osób ogółem, którym przyznano decyzją świadczenie	17.	SAC, SI Pomost	SAC, SI Pomost	SAC, SI Pomost
Liczba świadczeń pieniężnych	18.	SAC, SI Pomost	SAC, SI Pomost	SAC, SI Pomost
Liczba świadczeń niepieniężnych	19.	SAC, SI Pomost	SAC, SI Pomost	SAC, SI Pomost
Liczba rodzin ogółem	20.	SAC, SI Pomost	SAC, SI Pomost	SAC, SI Pomost

PRZEMOC W RODZINIE					
Liczba osób ogółem, którym przyznano decyzją świadczenie	21.	SAC, SI Pomost	SAC, SI Pomost	SAC, SI Pomost	
W tym: korzystający długotrwale	22.	Własne dane	Własne dane	Własne dane	
Liczba świadczeń pieniężnych	23.	SAC, SI Pomost	SAC, SI Pomost	SAC, SI Pomost	
Liczba świadczeń niepieniężnych	24.	SAC, SI Pomost	SAC, SI Pomost	SAC, SI Pomost	
Liczba rodzin ogółem	25.	SAC, SI Pomost	SAC, SI Pomost	SAC, SI Pomost	
W tym:					
OFIARA PRZEMOCY					
Liczba osób ogółem, którym przyznano decyzją świadczenie	26.	SAC, SI Pomost	SAC, SI Pomost	SAC, SI Pomost	
W tym: korzystający długotrwale	27.	SAC, SI Pomost	SAC, SI Pomost	SAC, SI Pomost	
SPRAWCA PRZEMOCY					
Liczba osób ogółem, którym przyznano decyzją świadczenie	28.	SAC, SI Pomost	SAC, SI Pomost	SAC, SI Pomost	
OCHRONA OFIAR HANDLU LUDZMI					
Liczba osób ogółem, którym przyznano decyzją świadczenie	29.	SAC, SI Pomost	SAC, SI Pomost	SAC, SI Pomost	
Liczba świadczeń pieniężnych	30.	SAC, SI Pomost	SAC, SI Pomost	SAC, SI Pomost	
Liczba świadczeń niepieniężnych	31.	SAC, SI Pomost	SAC, SI Pomost	SAC, SI Pomost	
USAMODZIELNIENIE PEŁNOLETNICH WYCHOWANKÓW					
Liczba osób ogółem, którym przyznano decyzją świadczenie	32.	SAC, SI Pomost	SAC, SI Pomost	SAC, SI Pomost	
Liczba świadczeń pieniężnych	33.	SAC, SI Pomost	SAC, SI Pomost	SAC, SI Pomost	
Liczba świadczeń niepieniężnych	34.	SAC, SI Pomost	SAC, SI Pomost	SAC, SI Pomost	
W tym:					
OPUSZCZAJACY RODZINY ZASTĘPCZE					
Liczba osób ogółem, którym przyznano decyzją świadczenie	35.	SAC, SI Pomost	SAC, SI Pomost	SAC, SI Pomost	
OPUSZCZAJACY PLACÓWKI OPIEKUNczo-WYCHOWAWCZE					
Liczba osób ogółem, którym przyznano decyzją świadczenie	36.	SAC, SI Pomost	SAC, SI Pomost	SAC, SI Pomost	
INTEGRACJA CUDZOZIEMCÓW					
Liczba osób ogółem, którym przyznano decyzją świadczenie	37.	SAC, SI Pomost	SAC, SI Pomost	SAC, SI Pomost	
W tym: korzystający długotrwale	38.	SAC, SI Pomost	SAC, SI Pomost	SAC, SI Pomost	
WYBRANE ŚWIADCZENIA PIENIĘŻNE WYPŁACANE PRZEZ POWIAT (decyzje administracyjne)					
RODZINY SPOKREWNIONE Z DZIECKIEM - OGÓLEM					
Liczba osób ogółem, którym przyznano decyzją świadczenie	39.	SAC, SI Pomost	SAC, SI Pomost	SAC, SI Pomost	
Liczba rodzin ogółem	40.	SAC, SI Pomost	SAC, SI Pomost	SAC, SI Pomost	
W tym:					
Pomoc pieniężna dla dziecka					
Liczba osób ogółem, którym przyznano decyzją świadczenie	42.	SAC, SI Pomost	SAC, SI Pomost	SAC, SI Pomost	

Pomoc pieniężna na częściowe pokrycie kosztów utrzymania dziecka					
Liczba osób ogółem, którym przyznano decyzją świadczenie	43.	SAC, SI Pomost	SAC, SI Pomost	SAC, SI Pomost	
RODZINY NIESPOKREWNIONE Z DZIECKIEM - OGÓLEM					
Liczba osób ogółem, którym przyznano decyzją świadczenie	44.	SAC, SI Pomost	SAC, SI Pomost	SAC, SI Pomost	
Liczba rodzin ogółem	45.	SAC, SI Pomost	SAC, SI Pomost	SAC, SI Pomost	
W tym:					
Pomoc pieniężna dla dziecka					
Liczba osób ogółem, którym przyznano decyzją świadczenie	46.	SAC, SI Pomost	SAC, SI Pomost	SAC, SI Pomost	
Pomoc pieniężna na częściowe pokrycie kosztów utrzymania dziecka					
Liczba osób ogółem, którym przyznano decyzją świadczenie	47.	SAC, SI Pomost	SAC, SI Pomost	SAC, SI Pomost	
RODZINY ZAWODOWE NIESPOKREWNIONE Z DZIECKIEM					
Liczba osób ogółem, którym przyznano decyzją świadczenie	48.	SAC, SI Pomost	SAC, SI Pomost	SAC, SI Pomost	
Liczba rodzin ogółem	49.	SAC, SI Pomost	SAC, SI Pomost	SAC, SI Pomost	
W tym:					
Pomoc pieniężna dla dziecka					
Liczba osób ogółem, którym przyznano decyzją świadczenie	50.	SAC, SI Pomost	SAC, SI Pomost	SAC, SI Pomost	
Wynagrodzenie osoby za pełnienie funkcji wielodzietnej zawodowej niespokrewnionej z dzieckiem rodziny zastępczej					
Liczba osób ogółem, którym przyznano decyzją świadczenie	51.	SAC, SI Pomost	SAC, SI Pomost	SAC, SI Pomost	
Liczba osób w rodzinie świadczeniobiorcy	52.	SAC, SI Pomost	SAC, SI Pomost	SAC, SI Pomost	
RODZINY WIELODZIELNE					
Liczba osób ogółem, którym przyznano decyzją świadczenie	53.	SAC, SI Pomost	SAC, SI Pomost	SAC, SI Pomost	
Liczba rodzin ogółem	54.	SAC, SI Pomost	SAC, SI Pomost	SAC, SI Pomost	
W tym:					
Pomoc pieniężna dla dziecka					
Liczba osób ogółem, którym przyznano decyzją świadczenie	55.	SAC, SI Pomost	SAC, SI Pomost	SAC, SI Pomost	
RODZINY SPECJALISTYCZNE					
Liczba osób ogółem, którym przyznano decyzją świadczenie	56.	SAC, SI Pomost	SAC, SI Pomost	SAC, SI Pomost	
Liczba rodzin ogółem	57.	SAC, SI Pomost	SAC, SI Pomost	SAC, SI Pomost	
W tym:					
Pomoc pieniężna dla dziecka					
Liczba osób ogółem, którym przyznano decyzją świadczenie	58.	SAC, SI Pomost	SAC, SI Pomost	SAC, SI Pomost	
Wynagrodzenie osoby za pełnienie funkcji specjalistycznej zawodowej niespokrewnionej z dzieckiem rodziny zastępczej					

Liczba osób ogółem, którym przyznano decyzją świadczenie	59.	SAC, SI Pomost	SAC, SI Pomost	SAC, SI Pomost	
RODZINY O CHARAKTERZE POGOTOWIA RODZINNEGO					
Liczba osób ogółem, którym przyznano decyzją świadczenie	60.	SAC, SI Pomost	SAC, SI Pomost	SAC, SI Pomost	
Liczba rodzin ogółem	61.	SAC, SI Pomost	SAC, SI Pomost	SAC, SI Pomost	
W tym:					
Pomoc pieniężna dla dziecka					
Liczba osób ogółem, którym przyznano decyzją świadczenie	62.	SAC, SI Pomost	SAC, SI Pomost	SAC, SI Pomost	
Wynagrodzenie osoby za pełnienie funkcji zawodowej niespokrewnionej z dzieckiem rodziny zastępczej o charakterze pogotowia rodzinnego					
Liczba osób ogółem, którym przyznano decyzją świadczenie	63.	SAC, SI Pomost	SAC, SI Pomost	SAC, SI Pomost	
ŚWIADCZENIA DLA PEŁNOLETNICH OSÓB OPUSZCZAJACYCH RODZINY ZASTĘPCZE					
Liczba osób, którym przyznano decyzje o świadczeniu przez PCPR	64.	SAC, SI Pomost	SAC, SI Pomost	SAC, SI Pomost	
W tym:					
Pomoc pieniężna na usamodzielnienie					
Liczba osób, którym przyznano decyzje o świadczeniu przez PCPR	65.	SAC, SI Pomost	SAC, SI Pomost	SAC, SI Pomost	
Pomoc pieniężna na kontynuowanie nauki					
Liczba osób, którym przyznano decyzje o świadczeniu przez PCPR	66.	SAC, SI Pomost	SAC, SI Pomost	SAC, SI Pomost	
ŚWIADCZENIA DLA PEŁNOLETNICH OSÓB OPUSZCZAJACYCH PLACÓWKI					
Liczba osób, którym przyznano decyzje o świadczeniu przez PCPR	67.	SAC, SI Pomost	SAC, SI Pomost	SAC, SI Pomost	
W tym:					
Pomoc pieniężna na usamodzielnienie					
Liczba osób, którym przyznano decyzje o świadczeniu przez PCPR	68.	SAC, SI Pomost	SAC, SI Pomost	SAC, SI Pomost	
Pomoc pieniężna na kontynuowanie nauki					
Liczba osób, którym przyznano decyzje o świadczeniu przez PCPR	69.	SAC, SI Pomost	SAC, SI Pomost	SAC, SI Pomost	
SPECJALNE OSRODKI WYCHOWAWCZE					
Liczba osób, którym przyznano decyzje o świadczeniu przez PCPR	70.	SAC, SI Pomost	SAC, SI Pomost	SAC, SI Pomost	
W tym:					
Pomoc pieniężna na usamodzielnienie					
Liczba osób, którym przyznano decyzje o świadczeniu przez PCPR	71.	SAC, SI Pomost	SAC, SI Pomost	SAC, SI Pomost	
Pomoc pieniężna na kontynuowanie nauki					
Liczba osób, którym przyznano decyzje o świadczeniu	72.	SAC, SI Pomost	SAC, SI Pomost	SAC, SI Pomost	
POMOC UDZIELANA UCHODZCOM W ZAKRESIE INDYWIDUALNEGO PROGRAMU INTEGRACJI					
Liczba osób, którym przyznano decyzje o świadczeniu przez PCPR	73.	SAC, SI Pomost	SAC, SI Pomost	SAC, SI Pomost	

TAB. 3. WYBRANE USŁUGI POMOCY SPOŁECZNEJ PROWADZONE PRZEZ POWIAT (stan na 31 XII)

WYSZCZEGÓLNIENIE	Lata poprzednie		Rok oceny	Potrzeby następnego roku	
	Rok.....	Rok.....			
PORADNICTWO SPECJALISTYCZNE PROWADZONE PRZEZ PCPR					
Liczba rodzin	1.	SAC, SI Pomost	SAC, SI Pomost	SAC, SI Pomost	
W tym: - porady prawne, - porady rodzinne, - porady psychologiczne		Własne dane	Własne dane	Własne dane	
Liczba osób w rodzinach	2.	SAC, SI Pomost	SAC, SI Pomost	SAC, SI Pomost	
W tym: - porady prawne, - porady rodzinne, - porady psychologiczne		Własne dane	Własne dane	Własne dane	
PRACA SOCJALNA					
Liczba rodzin	3.	SAC, SI Pomost	SAC, SI Pomost	SAC, SI Pomost	
Liczba osób w rodzinach	4.	SAC, SI Pomost	SAC, SI Pomost	SAC, SI Pomost	
INTERWENCJA KRYZYSOWA PROWADZONA PRZEZ PCPR					
Liczba rodzin	5.	SAC, SI Pomost	SAC, SI Pomost	SAC, SI Pomost	
Liczba osób w rodzinach	6.	SAC, SI Pomost	SAC, SI Pomost	SAC, SI Pomost	
KONTRAKT SOCJALNY PROWADZONY PRZEZ PCPR					
Liczba osób ogółem z zawartym kontraktem socjalnym	7.	SAC, SI Pomost	SAC, SI Pomost	SAC, SI Pomost	
INDYWIDUALNY PROGRAM USAMODZIELNIENIA PROWADZONY PRZEZ PCPR					
Liczba osób z zawartym z PCPR indywidualnym programem usamodzielnienia	8.	SAC, SI Pomost	SAC, SI Pomost	SAC, SI Pomost	
INDYWIDUALNY PROGRAM ZATRUDNIENIA SOCJALNEGO W CENTRUM INTEGRACJI SPOŁECZNEJ Utworzonym przez Powiat					

Liczba osób z indywidualnym programem zatrudnienia socjalnego	9.	SAC, SI Pomost	SAC, SI Pomost	SAC, SI Pomost	
SPECJALISTYCZNE USŁUGI DLA OSÓB Z ZABURZENIAMI PSYCHICZNYMI					
Liczba osób korzystających z usług	10.	SAC, SI Pomost	SAC, SI Pomost	SAC, SI Pomost	
PROGRAMY ODDZIAŁYWAŃ KOREKCYJNO -EDUKACYJNYCH DLA OSÓB STOSUJĄCYCH PRZEMOC W RODZINIE					
Liczba osób korzystających z usług – programów oddziaływań korekcyjno-edukacyjnych	11.	SAC, SI Pomost	SAC, SI Pomost	SAC, SI Pomost	
INDYWIDUALNY PROGRAM INTEGRACJI DLA CUDZOZIEMCÓW					
Liczba osób z zawartym indywidualnym programem integracji	12.	SAC, SI Pomost	SAC, SI Pomost	SAC, SI Pomost	

TAB. 4. INSTYTUCJE POMOCY SPOŁECZNEJ W POWIECIE (stan na 31 XII, bez względu na podmiot prowadzący)

WYSZCZEGÓLNIENIE	Lata poprzednie		Rok oceny	Potrzeby następnego roku	
	Rok.....	Rok.....			
POWIATOWE CENTRUM POMOCY RODZINIE					
Liczba osób ogółem, którym przyznano decyzją świadczenie	1.	SAC, SI Pomost	SAC, SI Pomost	SAC, SI Pomost	
DOM POMOCY SPOŁECZNEJ					
Liczba placówek ogółem	2.	SAC, SI Pomost	SAC, SI Pomost	SAC, SI Pomost	
Liczba miejsc ogółem	3.	SAC, SI Pomost	SAC, SI Pomost	SAC, SI Pomost	
Liczba osób korzystających ogółem	4.	SAC, SI Pomost	SAC, SI Pomost	SAC, SI Pomost	
OŚRODKI WSPARCIA - OGÓLEM					
Liczba placówek ogółem	5.	SAC, SI Pomost	SAC, SI Pomost	SAC, SI Pomost	
Liczba miejsc ogółem	6.	SAC, SI Pomost	SAC, SI Pomost	SAC, SI Pomost	
Liczba osób korzystających	7.	SAC, SI Pomost	SAC, SI Pomost	SAC, SI Pomost	
W TYM WYBRANE RODZAJE:					
Środowiskowe domy samopomocy					
Liczba placówek ogółem	8.	SAC, SI Pomost	SAC, SI Pomost	SAC, SI Pomost	

Liczba miejsc ogółem	9.	SAC, SI Pomost	SAC, SI Pomost	SAC, SI Pomost	
Liczba osób korzystających	10.	SAC, SI Pomost	SAC, SI Pomost	SAC, SI Pomost	
Dzienne domy pomocy					
Liczba placówek ogółem	11.	SAC, SI Pomost	SAC, SI Pomost	SAC, SI Pomost	
Liczba miejsc ogółem	12.	SAC, SI Pomost	SAC, SI Pomost	SAC, SI Pomost	
Liczba osób korzystających	13.	SAC, SI Pomost	SAC, SI Pomost	SAC, SI Pomost	
Noclegownie, schroniska i domy dla osób bezdomnych					
Liczba placówek ogółem	14.	Własne dane	Własne dane	Własne dane	
Liczba miejsc ogółem	15.	Własne dane	Własne dane	Własne dane	
Liczba osób korzystających	16.	Własne dane	Własne dane	Własne dane	
Kluby samopomocy					
Liczba placówek ogółem	17.	Własne dane	Własne dane	Własne dane	
Liczba miejsc ogółem	18.	Własne dane	Własne dane	Własne dane	
Liczba osób korzystających	19.	Własne dane	Własne dane	Własne dane	
RODZINNE DOMY DZIECKA					
Liczba placówek ogółem	20.	SAC, SI Pomost	SAC, SI Pomost	SAC, SI Pomost	
Liczba miejsc ogółem	21.	SAC, SI Pomost	SAC, SI Pomost	SAC, SI Pomost	
Liczba osób korzystających	22.	SAC, SI Pomost	SAC, SI Pomost	SAC, SI Pomost	
MIESZKANIA CHRONIONE OGÓLEM					
Liczba placówek ogółem	23.	SAC, SI Pomost	SAC, SI Pomost	SAC, SI Pomost	
Liczba miejsc ogółem	24.	SAC, SI Pomost	SAC, SI Pomost	SAC, SI Pomost	
Liczba osób korzystających	25.	SAC, SI Pomost	SAC, SI Pomost	SAC, SI Pomost	
OSRODKI INTERWENCJI KRYZYSOWEJ OGÓLEM					
Liczba placówek ogółem	26.	SAC, SI Pomost	SAC, SI Pomost	SAC, SI Pomost	
Liczba miejsc ogółem	27.	SAC, SI Pomost	SAC, SI Pomost	SAC, SI Pomost	
Liczba osób korzystających	28.	SAC, SI Pomost	SAC, SI Pomost	SAC, SI Pomost	
ZAKŁADY OPIEKUNTCZO-LECZNICZE					

Liczba jednostek organizacyjnych	29.				
Liczba osób korzystających	30.				
JEDNOSTKI SPECJALISTYCZNEGO PORADNICTWA					
Liczba placówek ogółem	31	SAC, SI Pomost	SAC, SI Pomost	SAC, SI Pomost	
Liczba osób korzystających	32.	SAC, SI Pomost	SAC, SI Pomost	SAC, SI Pomost	
DZIENNE PLACÓWKI OPIEKUŃCZO-WYCHOWAWCZE					
Liczba placówek ogółem	33.	SAC, SI Pomost	SAC, SI Pomost	SAC, SI Pomost	
Liczba osób korzystających	34.	SAC, SI Pomost	SAC, SI Pomost	SAC, SI Pomost	
CENTRUM INTEGRACJI SPOŁECZNEJ UTWORZONE RZEZ POWIAT					
Liczba placówek ogółem	35.	Własne dane	Własne dane	Własne dane	
Liczba uczestników zajęć	36.	Własne dane	Własne dane	Własne dane	
WARSZTAT TERAPII ZAJĘCIOWE					
Liczba placówek ogółem	37.	Własne dane	Własne dane	Własne dane	
Liczba uczestników zajęć	38.	Własne dane	Własne dane	Własne dane	
ZAKŁAD AKTYWNOŚCI ZAWODOWEJ					
Liczba placówek ogółem	39.	Własne dane	Własne dane	Własne dane	
Liczba uczestników zajęć	40.	Własne dane	Własne dane	Własne dane	

TAB. 5. ZWIĘKSZENIE ZASOBU POMOCY SPOŁECZNEJ W POWIECIE (stan na 31 XII, bez względu na podmiot prowadzący)

WYSZCZEGÓLNIENIE	Rok oceny	Lata następne			
		Rok.....	Rok.....	Rok.....	
DOM POMOCY SPOŁECZNEJ					
Wartość ogółem nakładów w tys. zł	1.	Własne dane	Własne dane	Własne dane	Własne dane
W tym:					
Środki Powiatu		Własne dane	Własne dane	Własne dane	Własne dane
Dotacje z budżetu państwa		Własne dane	Własne dane	Własne dane	Własne dane
Środki EFS		Własne dane	Własne dane	Własne dane	Własne dane
Pozostałe środki		Własne dane	Własne dane	Własne dane	Własne dane
OŚRODKI WSPARCIA - OGÓLEM					
Wartość ogółem nakładów w tys. zł	2.	Własne dane	Własne dane	Własne dane	Własne dane
W tym:					

Środki Powiatu		Własne dane	Własne dane	Własne dane	Własne dane
Dotacje z budżetu państwa		Własne dane	Własne dane	Własne dane	Własne dane
Środki EFS		Własne dane	Własne dane	Własne dane	Własne dane
Pozostałe środki		Własne dane	Własne dane	Własne dane	Własne dane
W TYM WYBRANE RODZAJE:					
Środowiskowe domy samopomocy					
Wartość ogółem nakładów w tys. zł	3.	Własne dane	Własne dane	Własne dane	Własne dane
W tym:					
Środki Powiatu		Własne dane	Własne dane	Własne dane	Własne dane
Dotacje z budżetu państwa		Własne dane	Własne dane	Własne dane	Własne dane
Środki EFS		Własne dane	Własne dane	Własne dane	Własne dane
Pozostałe środki		Własne dane	Własne dane	Własne dane	Własne dane
Dzienne domy pomocy					
Wartość ogółem nakładów w tys. zł	4.	Własne dane	Własne dane	Własne dane	Własne dane
W tym:					
Środki Powiatu		Własne dane	Własne dane	Własne dane	Własne dane
Dotacje z budżetu państwa		Własne dane	Własne dane	Własne dane	Własne dane
Środki EFS		Własne dane	Własne dane	Własne dane	Własne dane
Pozostałe środki		Własne dane	Własne dane	Własne dane	Własne dane
Noclegownie, schroniska i domy dla osób bezdomnych					
Wartość ogółem nakładów w tys. zł	5.	Własne dane	Własne dane	Własne dane	Własne dane
W tym:					
Środki Powiatu		Własne dane	Własne dane	Własne dane	Własne dane
Dotacje z budżetu państwa		Własne dane	Własne dane	Własne dane	Własne dane
Środki EFS		Własne dane	Własne dane	Własne dane	Własne dane
Pozostałe środki		Własne dane	Własne dane	Własne dane	Własne dane
Kluby samopomocy					
Wartość ogółem nakładów w tys. zł	6.	Własne dane	Własne dane	Własne dane	Własne dane
W tym:					
Środki Powiatu		Własne dane	Własne dane	Własne dane	Własne dane
Dotacje z budżetu państwa		Własne dane	Własne dane	Własne dane	Własne dane
Środki EFS		Własne dane	Własne dane	Własne dane	Własne dane
Pozostałe środki		Własne dane	Własne dane	Własne dane	Własne dane
RODZINNE DOMY DZIECKA					

Wartość ogółem nakładów w tys. zł	7.	Własne dane	Własne dane	Własne dane	Własne dane
W tym:					
Środki Powiatu		Własne dane	Własne dane	Własne dane	Własne dane
Dotacje z budżetu państwa		Własne dane	Własne dane	Własne dane	Własne dane
Środki EFS		Własne dane	Własne dane	Własne dane	Własne dane
Pozostałe środki		Własne dane	Własne dane	Własne dane	Własne dane
MIESZKANIA CHRONIONE OGÓLEM					
Wartość ogółem nakładów w tys. zł	8.	Własne dane	Własne dane	Własne dane	Własne dane
W tym:					
Środki Powiatu		Własne dane	Własne dane	Własne dane	Własne dane
Dotacje z budżetu państwa		Własne dane	Własne dane	Własne dane	Własne dane
Środki EFS		Własne dane	Własne dane	Własne dane	Własne dane
Pozostałe środki		Własne dane	Własne dane	Własne dane	Własne dane
OSRODKI INTERWENCJI KRYZYSOWEJ OGÓLEM					
Wartość ogółem nakładów w tys. zł	9.	Własne dane	Własne dane	Własne dane	Własne dane
W tym:					
Środki Powiatu		Własne dane	Własne dane	Własne dane	Własne dane
Dotacje z budżetu państwa		Własne dane	Własne dane	Własne dane	Własne dane
Środki EFS		Własne dane	Własne dane	Własne dane	Własne dane
Pozostałe środki		Własne dane	Własne dane	Własne dane	Własne dane
JEDNOSTKI SPECJALISTYCZNEGO PORADNICTWA					
Wartość ogółem nakładów w tys. zł	10.	Własne dane	Własne dane	Własne dane	Własne dane
W tym:					
Środki Powiatu		Własne dane	Własne dane	Własne dane	Własne dane
Dotacje z budżetu państwa		Własne dane	Własne dane	Własne dane	Własne dane
Środki EFS		Własne dane	Własne dane	Własne dane	Własne dane
Pozostałe środki		Własne dane	Własne dane	Własne dane	Własne dane
DZIENNE PLACÓWKI OPIEKUŃCZO-WYCHOWAWCZE					
Wartość ogółem nakładów w tys. zł	11.	Własne dane	Własne dane	Własne dane	Własne dane
W tym:					
Środki Powiatu		Własne dane	Własne dane	Własne dane	Własne dane
Dotacje z budżetu państwa		Własne dane	Własne dane	Własne dane	Własne dane
Środki EFS		Własne dane	Własne dane	Własne dane	Własne dane

Pozostałe środki		Własne dane	Własne dane	Własne dane	Własne dane
CENTRUM INTEGRACJI SPOŁECZNEJ UTWORZONE RZEZ POWIAT					
Wartość ogółem nakładów w tys. zł	12.	Własne dane	Własne dane	Własne dane	Własne dane
W tym:					
Środki Powiatu		Własne dane	Własne dane	Własne dane	Własne dane
Dotacje z budżetu państwa		Własne dane	Własne dane	Własne dane	Własne dane
Środki EFS		Własne dane	Własne dane	Własne dane	Własne dane
Pozostałe środki		Własne dane	Własne dane	Własne dane	Własne dane
WARSZTAT TERAPII ZAJĘCIOWE					
Wartość ogółem nakładów w tys. zł	13.	Własne dane	Własne dane	Własne dane	Własne dane
W tym:					
Środki Powiatu		Własne dane	Własne dane	Własne dane	Własne dane
Dotacje z budżetu państwa		Własne dane	Własne dane	Własne dane	Własne dane
Środki EFS		Własne dane	Własne dane	Własne dane	Własne dane
Pozostałe środki		Własne dane	Własne dane	Własne dane	Własne dane
ZAKŁAD AKTYWNOŚCI ZAWODOWEJ					
Wartość ogółem nakładów w tys. zł	14.	Własne dane	Własne dane	Własne dane	Własne dane
W tym:					
Środki Powiatu		Własne dane	Własne dane	Własne dane	Własne dane
Dotacje z budżetu państwa		Własne dane	Własne dane	Własne dane	Własne dane
Środki EFS		Własne dane	Własne dane	Własne dane	Własne dane
Pozostałe środki		Własne dane	Własne dane	Własne dane	Własne dane

TAB. 6. KADRA POWIATOWEGO CENTRUM POMOCY RODZINIE (stan na 31 XII)

WYSZCZEGÓLNIENIE		Lata poprzednie		Rok oceny	Potrzeby następnego roku
		Rok.....	Rok.....		
KADRA KIEROWNICZA					
Ogółem:	1.	SAC, SI Pomost	SAC, SI Pomost	SAC, SI Pomost	
W tym:					
Wykształcenie wyższe	2.	Własne dane	Własne dane	Własne dane	
Specjalizacja z organizacji pomocy	3.	Własne dane	Własne dane	Własne dane	

społecznej 1 stopnia					
Specjalizacja z organizacji pomocy społecznej 2 stopnia	4.	Własne dane	Własne dane	Własne dane	
Pracownicy administracyjni					
Ogółem	5.	SAC, SI Pomost	SAC, SI Pomost	SAC, SI Pomost	
Z tego:					
Wykształcenie wyższe	6.	Własne dane	Własne dane	Własne dane	
Wykształcenie średnie	7.	Własne dane	Własne dane	Własne dane	
Inne	8.	Własne dane	Własne dane	Własne dane	
Pracownicy socjalni					
Ogółem	9.	SAC, SI Pomost	SAC, SI Pomost	SAC, SI Pomost	
W tym:					
Wykształcenie wyższe	10.	Własne dane	Własne dane	Własne dane	
Wykształcenie średnie	11.	Własne dane	Własne dane	Własne dane	
Specjalizacja 1-ego stopnia w zawodzie	12.	Własne dane	Własne dane	Własne dane	
Specjalizacja 2-ego stopnia w zawodzie	13.	Własne dane	Własne dane	Własne dane	
Specjalizacja z organizacji pomocy społecznej 1 stopnia	14.	Własne dane	Własne dane	Własne dane	
Specjalizacja z organizacji pomocy społecznej 2 stopnia	15.	Własne dane	Własne dane	Własne dane	
Inni:					
Prawnicy	16.	Własne dane	Własne dane	Własne dane	
Psychologowie	17.	Własne dane	Własne dane	Własne dane	
Socjologowie	18.	Własne dane	Własne dane	Własne dane	
Inni (wymienić)	19.	Własne dane	Własne dane	Własne dane	

TAB. 7. KOSZTY PROWADZENIA I UTRZYMANIA ZASOBU POMOCY SPOŁECZNEJ POWIATU (stan na 31 XII)

W tys. złotych

WYSZCZEGÓLNIENIE	Lata poprzednie		Rok oceny	Potrzeby następnego roku
	Rok.....	Rok.....		
POMOC SPOŁECZNA – POWIATOWE CENTRUM POMOCY RODZINIE				
Całkowity, roczny koszt prowadzenia	1.	Własne dane	Własne dane	Własne dane

i utrzymania centrum					
W tym:					
Wydatki na planowane inwestycje	2.	Własne dane	Własne dane	Własne dane	
Wydatki na wynagrodzenia z pochodnymi		Własne dane	Własne dane	Własne dane	
Pozostałe koszty utrzymania		Własne dane	Własne dane	Własne dane	
ŚREDNI MIESIĘCZNY KOSZT					
Dom Pomocy Społecznej	3.	Własne dane	Własne dane	Własne dane	
Ośrodki Wsparcia – ogółem	4.	Własne dane	Własne dane	Własne dane	
W tym:					
Środowiskowe domy pomocy	5.	Własne dane	Własne dane	Własne dane	
Dzienne domy pomocy		Własne dane	Własne dane	Własne dane	
Noclegownie, schroniska i dom dla bezdomnych		Własne dane	Własne dane	Własne dane	
Kluby samopomocy		Własne dane	Własne dane	Własne dane	
Rodzinne Domy Pomocy	6.	Własne dane	Własne dane	Własne dane	
Mieszkania chronione	7.	Własne dane	Własne dane	Własne dane	
Ośrodki Interwencji Kryzysowej	8.	Własne dane	Własne dane	Własne dane	
Dzienne Placówki Opiekuńczo - Wychowawcze	9.	Własne dane	Własne dane	Własne dane	
ŚREDNI MIESIĘCZNY KOSZT					
Centrum Integracji Społecznej	10.	Własne dane	Własne dane	Własne dane	
Warsztat Terapii Zajęciowej	11.	Własne dane	Własne dane	Własne dane	
Zakład Aktywności Zawodowej	12.	Własne dane	Własne dane	Własne dane	
Inna placówka (wymienić)	13.	Własne dane	Własne dane	Własne dane	

TAB. 8. ŚRODKI FINANSOWE POWIATU NA ZADANIA WŁASNE I ZLECONE W OBSZARZE POMOCY SPOŁECZNEJ (stan na 31 XII)

W TYS. ZŁOTYCH

WYSZCZEGÓLNIENIE	Lata poprzednie		Rok oceny	Potrzeby następnego roku
	Rok.....	Rok.....		
ZADANIA WŁASNE				
Środki finansowe ogółem	1.	SAC, SI Pomost	SAC, SI Pomost	SAC, SI Pomost
W tym:				
Utrzymanie powiatowego	2.	Własne dane	Własne dane	Własne dane

centrum pomocy rodzinie					
Prowadzenie mieszkań chronionych	3.	Własne dane	Własne dane	Własne dane	
Prowadzenie i rozwój domów pomocy społecznej	4.	Własne dane	Własne dane	Własne dane	
Prowadzenie powiatowych ośrodków wsparcia, w tym domów dla matek z małoletnimi dziećmi kobiet w ciąży	5.	Własne dane	Własne dane	Własne dane	
Pokrywanie kosztów utrzymania dzieci z terenu powiatu, umieszczonych w placówkach opiekuńczo – wychowawczych i w rodzinach zastępczych, również na terenie innego powiatu	6.	Własne dane	Własne dane	Własne dane	
Organizowanie i prowadzenie specjalistycznego poradnictwa, w tym rodzinnego dla rodzin naturalnych i zastępczych, a także terapii rodzinnej	7.	Własne dane	Własne dane	Własne dane	
Kierowanie dzieci do placówek opiekuńczo - wychowawczych i ustalanie wysokości odpłatności rodziców i opiekunów prawnych za pobyt dzieci w tych placówkach	8.	Własne dane	Własne dane	Własne dane	
Przyznawanie pomocy pieniężnej na usamodzielnienie oraz pokrywanie wydatków związanych z kontynuowaniem nauki osobom opuszczającym niektóre typy placówek opiekuńczo-wychowawczych, schroniska, zakłady	9.	Własne dane	Własne dane	Własne dane	

poprawcze, domy pomocy społecznej i rodziny zastępcze					
Organizowanie opieki w rodzinach zastępczych i udzielanie pomocy pieniężnej na częściowe pokrycie kosztów utrzymania umieszczonych w nich dzieci oraz ustalanie wysokości odpłatności rodziców za pobyt dzieci w rodzinach zastępczych	10.	Własne dane	Własne dane	Własne dane	
ZADANIA ZLECONE					
Środki finansowe ogółem	11.	SAC, SI Pomost	SAC, SI Pomost	SAC, SI Pomost	
		W tym:			
Dofinansowanie osobom niepełnosprawnym do uczestnictwa w turnusie rehabilitacyjny	12.	Własne dane	Własne dane	Własne dane	
Dofinansowanie sportu, kultury, rekreacji i turystyki osób niepełnosprawnych	13.	Własne dane	Własne dane	Własne dane	
Dofinansowanie zaopatrzenia w sprzęt rehabilitacyjny, przedmioty ortopedyczne i środki pomocnicze	14.	Własne dane	Własne dane	Własne dane	
Likwidacja barier architektonicznych, urbanistycznych, transportowych, w komunikowaniu się i technicznych	15.	Własne dane	Własne dane	Własne dane	
Przystosowanie tworzonych lub istniejących stanowisk pracy dla osób niepełnosprawnych	16.	Własne dane	Własne dane	Własne dane	
INNE ZADANIA					
Środki finansowe na utrzymanie centrum integracji społecznej utworzonego przez powiat	17.	Własne dane	Własne dane	Własne dane	
Środki finansowe na utrzymanie warsztatów terapii zajęciowej utworzonego przez powiat	18.	Własne dane	Własne dane	Własne dane	

Środki finansowe na utrzymanie zakładu aktywności zawodowej utworzonego przez powiat	19.	Własne dane	Własne dane	Własne dane	
ŚRODKI EFS NA PROJEKTY					
Liczba projektów EFS ogółem	20.	Własne dane	Własne dane	Własne dane	
Środki EFS na projekty ogółem (tys. złotych)	21.	Własne dane	Własne dane	Własne dane	
DOTACJE Z BUDŻETU PAŃSTWA					
	22.	Własne dane	Własne dane	Własne dane	

TABL. 9. LICZBA OSÓB W PROJEKTACH EFS W POWIECIE

WYSZCZEGÓLNIENIE	Lata poprzednie		Rok oceny	Potrzeby roku następnego
	Rok.....	Rok.....		
LICZBA OSÓB W PROJEKTACH (wymienić jakie)				
Projekt ...	1.	Własne dane	Własne dane	Własne dane

TAB. 10. WSPÓLPRACA GMINY Z ORGANIZACJAMI POZARZADOWYMI – ZADANIA ZLECONE W OBSZARZE POMOCY SPOŁECZNEJ (stan na 31 XII)

WYSZCZEGÓLNIENIE	Lata poprzednie		Rok oceny	Potrzeby roku następnego
	Rok.....	Rok.....		
ZLECONE ZADANIA PUBLICZNE – Ar. 4 ustawy o działalności pożytku publicznego				
Liczba organizacji pozarządowych posiadająca umowy współpracy (zleceń zadań)	1.	Własne dane	Własne dane	Własne dane
Wartość zleconych zadań publicznym organizacjom pozarządowym	2.	Własne dane	Własne dane	Własne dane
WYBRANY RODZAJ USŁUG POMOCY i INTEGRACJI SPOŁECZNEJ PROWADZONYCH PRZEZ ORGANIZACJE POZARZADOWE				
Usługi opiekuńcze				
Liczba zleceń dla organizacji pozarządowych	3.	Własne dane	Własne dane	Własne dane
Wartość zleceń w tys. zł	4.	Własne dane	Własne dane	Własne dane
Specjalistyczne usługi opiekuńcze				
Liczba zleceń dla organizacji pozarządowych	5.	Własne dane	Własne dane	Własne dane
Wartość zleceń w tys. zł	6.	Własne dane	Własne dane	Własne dane
Prowadzenie placówki pomocy społecznej				
Liczba zleceń dla organizacji pozarządowych	7.	Własne dane	Własne dane	Własne dane
Wartość zleceń w tys. zł	8.	Własne dane	Własne dane	Własne dane

Załącznik nr 2 - objaśnienia do formularzy „Ocena zasobów pomocy społecznej”

INSTRUKCJA WYPEŁNIANIA FORMULARZA ZASOBÓW POMOCY SPOŁECZNEJ W POWIECIE

Dane powinny dotyczyć okresu od 1 stycznia do 31 grudnia poprzedniego roku. W pierwszym roku wypełniania formularza oceny zasobów należy wprowadzić dane za 2010 rok. W kolejnych latach w formularzach oceny zasobów widoczne będą dane za lata poprzednie (docelowo będą one obrazować sytuację za ostatnich 5 lat).

TAB. 1. DANE O SYTUACJI DEMOGRAFICZNEJ I SPOŁECZNEJ W POWIECIE (stan na 31 XII)

l. p.	Dane	Instrukcja wypełniania	Źródło danych
1.	Liczba gmin ogółem	Łączna liczba gmin wiejskich, wiejsko-miejskich i miejskich znajdujących się w granicach administracyjnych powiatu	GUS
Z tego:			
2.	Gminy wiejskie	Łączna liczba gmin wiejskich, znajdujących się w granicach administracyjnych powiatu	GUS
3.	Gminy wiejsko-miejskie	Łączna liczba gmin wiejsko-miejskich znajdujących się w granicach administracyjnych powiatu	GUS
4.	Gminy miejskie	Łączna liczba gmin miejskich znajdujących się w granicach administracyjnych powiatu	GUS
MIESZKAŃCY POWIATU (w osobach)			
5.	Ogółem	Liczba osób zameldowanych na pobyt stały na terenie powiatu	GUS
W tym:			
6.	Kobiety	Liczba kobiet zameldowanych na pobyt stały na terenie powiatu	GUS
7.	Mężczyźni	Liczba mężczyzn zameldowanych na pobyt stały na terenie powiatu	GUS
8.	Bezrobotni ogółem	Liczba osób niezatrudnionych i nie wykonujących innej pracy zarobkowej, zdolnych i gotowych do	Syriusz

		podjęcia pracy w pełnym wymiarze czasu pracy, nie uczących się w szkole w systemie dziennym oraz zarejestrowanych we właściwym powiatowym urzędzie pracy	
9.	Bezrobotni długotrwale ogółem	Liczba osób pozostających bez pracy przez okres co najmniej 12 miesięcy w ciągu ostatnich 24 miesięcy	Syriusz
10.	Bezrobotni ogółem z prawem do zasiłku	Liczba osób, które są zarejestrowane w urzędzie pracy i nie ma dla nich propozycji pracy, stażu, przygotowania zawodowego, szkolenia, prac interwencyjnych lub robót publicznych, ponadto przepracowały w okresie 18 miesięcy przed rejestracją co najmniej 365 dni	Syriusz
PODMIOTY GOSPODARCZE			
11.	Liczba ogółem zarejestrowanych podmiotów na terenie gmin powiatu	Liczba podmiotów gospodarczych zarejestrowanych w rejestrze REGON posiadających siedzibę na terenie gmin powiatu	Syriusz
12.	Liczba spółdzielni socjalnych ogółem działających na terenie powiatu	Liczba spółdzielni socjalnych zarejestrowanych w rejestrze KRS posiadających siedzibę na terenie gminy powiatu	Katalog spółdzielni socjalnych Ogólnopolskiego Związku Rewizyjnego Spółdzielni Socjalnych
INFRASTRUKTURA SPOŁECZNA			
13.	Liczba szkół średnich	Liczba publicznych i niepublicznych szkół średnich zlokalizowanych na terenie gmin powiatu	GUS
14.	W tym: liczba szkół przygotowujących do zawodu	Liczba publicznych i niepublicznych szkół średnich przygotowujących do zawodu zlokalizowanych na terenie gmin powiatu	GUS
15.	Liczba szkół wyższych	Liczba publicznych i niepublicznych szkół wyższych zlokalizowanych na terenie gmin powiatu	GUS
16.	Liczba szpitali	Liczba publicznych i niepublicznych szpitali zlokalizowanych na terenie	GUS

		gmin powiatu	
17.	Liczba sal widowiskowych (kino, teatr itp.)	Liczba sal widowiskowych (w tym kin, teatrów) zlokalizowanych na terenie powiatu	GUS
18.	Liczba obiektów sportowych (boiska, hale sportowe, stadiony)	Liczba obiektów sportowych zlokalizowanych na terenie powiatu	Własne dane
19.	Liczba ośrodków dla cudzoziemców	Liczba ośrodków dla cudzoziemców zlokalizowanych na terenie powiatu	SAC, SI Pomost

TAB. 2. DANE O KORZYSTAJĄCYCH Z POMOCY SPOŁECZNEJ W POWIECIE (stan na 31 XII)

l.p.	Dane	Instrukcja wypełniania	Źródło danych
PRZYCZYNY ŚWIADCZEŃ			
1.	Liczba osób ogółem, którym przyznano decyzją świadczenie	Łączna liczba osób, którym przyznano decyzją świadczenie	SAC, SI Pomost
2.	W tym: korzystanie długoterwałe	Łączna liczba osób, które w ciągu ostatnich 3 lat (36 miesięcy) były zarejestrowane w systemie świadczeń pomocy społecznej (POMOST) przez co najmniej 18 miesięcy.	Własne dane
3.	Liczba świadczeń pieniężnych	Łączna liczba osób, którym przyznano decyzją świadczenie pieniężne	SAC, SI Pomost
4.	Liczba świadczeń niepieniężnych	Łączna liczba osób, którym przyznano decyzją świadczenie niepieniężne	SAC, SI Pomost
5.	Liczba rodzin ogółem	Łączna liczba rodzin osób objętych świadczeniami	SAC, SI Pomost
SIEROCTWO			
6.	Liczba osób ogółem, którym przyznano decyzją świadczenie	Łączna liczba osób, którym przyznano decyzją świadczenie z powodu sieroctwa	SAC, SI Pomost
7.	Liczba świadczeń pieniężnych	Łączna liczba osób, którym przyznano decyzją świadczenie pieniężne z powodu sieroctwa	SAC, SI Pomost
8.	Liczba świadczeń niepieniężnych	Łączna liczba osób, którym przyznano decyzją świadczenie niepieniężne z powodu sieroctwa	SAC, SI Pomost
RODZINY ZASTĘPCZE			

9.	Liczba osób ogółem, którym przyznano decyzją świadczenie	łączna liczba osób, które zostały objęte pomocą w postaci rodziny zastępczej	SAC, SI Pomost
10.	Liczba rodzin ogółem	Łączna liczba rodzin zastępczych	
PLACÓWKI OPIEKUŃCZO-WYCHOWAWCZE			
11.	Liczba osób ogółem, którym przyznano decyzją świadczenie	Łączna liczba osób skierowanych do placówek opiekuńczo-wychowawczych	SAC, SI Pomost
12.	Liczba jednostek organizacyjnych	Łączna liczba placówek opiekuńczo-wychowawczych zlokalizowanych na terenie powiatu	SAC, SI Pomost
NIEPEŁNOSPRAWNOŚĆ			
13.	Liczba osób ogółem, którym przyznano decyzją świadczenie	łączna liczba osób, którym przyznano decyzją świadczenie z powodu niepełnosprawności	SAC, SI Pomost
14.	Liczba świadczeń pieniężnych	Łączna liczba osób, którym przyznano decyzją świadczenie pieniężne z powodu niepełnosprawności	SAC, SI Pomost
15.	Liczba świadczeń niepieniężnych	Łączna liczba osób, którym przyznano decyzją świadczenie niepieniężne z powodu niepełnosprawności	SAC, SI Pomost
16.	Liczba rodzin ogółem	Łączna liczba rodzin osób niepełnosprawnych, którym decyzją przyznano świadczenie	SAC, SI Pomost
DŁUGOTRWAŁA LUB CIĘŻKA CHOROBA			
17.	Liczba osób ogółem, którym przyznano decyzją świadczenie	łączna liczba osób, którym przyznano decyzją świadczenie z powodu długotrwałej lub ciężkiej choroby	SAC, SI Pomost
18.	Liczba świadczeń pieniężnych	Łączna liczba osób, którym przyznano decyzją świadczenie pieniężne z powodu długotrwałej lub ciężkiej choroby	SAC, SI Pomost
19.	Liczba świadczeń niepieniężnych	Łączna liczba osób, którym przyznano decyzją świadczenie niepieniężne z powodu długotrwałej lub ciężkiej choroby	SAC, SI Pomost
20.	Liczba rodzin ogółem	Łączna liczba rodzin osób, którym decyzją przyznano świadczenie z powodu długotrwałej lub ciężkiej choroby	SAC, SI Pomost
PRZEMOC W RODZINIE			
21.	Liczba osób ogółem, którym przyznano decyzją świadczenie	łączna liczba osób, którym przyznano decyzją świadczenie z powodu przemocy w rodzinie	SAC, SI Pomost
22.	W tym: korzystanie długotrwałe	Łączna liczba osób, które w ciągu ostatnich 3 lat (36 miesięcy) były	Własne dane

		zarejestrowane w systemie świadczeń pomocy społecznej (POMOST) przez co najmniej 18 miesięcy.	
23.	Liczba świadczeń pieniężnych	Łączna liczba osób, którym przyznano decyzją świadczenie pieniężne z powodu przemocy w rodzinie	SAC, SI Pomost
24.	Liczba świadczeń niepieniężnych	Łączna liczba osób, którym przyznano decyzją świadczenie niepieniężne z powodu przemocy w rodzinie	SAC, SI Pomost
25.	Liczba rodzin ogółem	Łączna liczba rodzin osób, którym decyzją przyznano świadczenie z powodu przemocy w rodzinie	SAC, SI Pomost
W tym:			
OFIARA PRZEMOCY			
26.	Liczba osób ogółem, którym przyznano decyzją świadczenie	łączna liczba ofiar przemocy, którym przyznano decyzją świadczenie z powodu przemocy w rodzinie	SAC, SI Pomost
27.	W tym: korzystanie długotrwałe	Łączna liczba osób, które w ciągu ostatnich 3 lat (36 miesięcy) były zarejestrowane w systemie świadczeń pomocy społecznej (POMOST) przez co najmniej 18 miesięcy.	Własne dane
SPRAWCA PRZEMOCY			
28.	Liczba osób ogółem, którym przyznano decyzją świadczenie	łączna liczba sprawców przemocy, którym przyznano decyzją świadczenie z powodu przemocy w rodzinie	SAC, SI Pomost
OCHRONA OFIAR HANDLU LUDZMI			
29.	Liczba osób ogółem, którym przyznano decyzją świadczenie	łączna liczba ofiar handlu ludźmi, którym przyznano decyzją świadczenie	SAC, SI Pomost
30.	Liczba świadczeń pieniężnych	Łączna liczba ofiar handlu ludźmi, którym przyznano decyzją świadczenie pieniężne	SAC, SI Pomost
31.	Liczba świadczeń niepieniężnych	Łączna liczba ofiar handlu ludźmi, którym przyznano decyzją świadczenie niepieniężne	SAC, SI Pomost
USAMODZIELNIENIE PEŁNOLETNICH WYCHOWANKÓW			
32.	Liczba osób ogółem, którym przyznano decyzją świadczenie	łączna liczba osób, którym przyznano decyzją świadczenie z tytułu usamodzielnienia pełnoletnich wychowanków	SAC, SI Pomost
33.	Liczba świadczeń pieniężnych	Łączna liczba pełnoletnich wychowanków, którym przyznano decyzją świadczenie pieniężne	SAC, SI Pomost
34.	Liczba świadczeń niepieniężnych	Łączna liczba pełnoletnich wychowanków, którym przyznano	SAC,

		decyzją świadczenie niepieniężne	SI Pomost
W tym:			
OPUSZCZAJĄCY RODZINY ZASTĘPCZE			
35.	Liczba osób ogółem, którym przyznano decyzją świadczenie	łączna liczba osób, którym przyznano decyzją świadczenie z tytułu usamodzielnienia pełnoletnich wychowanków	SAC, SI Pomost
OPUSZCZAJACY PLACÓWKI OPIEKUŃCZO-WYCHOWAWCZE			
36.	Liczba osób ogółem, którym przyznano decyzją świadczenie	łączna liczba osób, którym przyznano decyzją świadczenie z tytułu usamodzielnienia pełnoletnich wychowanków	SAC, SI Pomost
INTEGRACJA CUDZOZIEMCÓW			
37.	Liczba osób ogółem, którym przyznano decyzją świadczenie	łączna liczba osób, którym przyznano decyzją świadczenie z tytułu integracji cudzoziemców	SAC, SI Pomost
38.	W tym: korzystanie długotrwałe	Łączna liczba osób, które w ciągu ostatnich 3 lat (36 miesięcy) były zarejestrowane w systemie świadczeń pomocy społecznej (POMOST) przez co najmniej 18 miesięcy.	Własne dane
WYBRANE ŚWIADCZENIA PIENIĘŻNE WYPŁACANE PRZEZ POWIAT (decyzje administracyjne)			
RODZINY SPOKREWNIONE Z DZIECKIEM - OGÓŁEM			
39.	Liczba osób ogółem, którym przyznano decyzją świadczenie	łączna liczba osób spokrewnionych z rodziną, którym decyzją przyznano świadczenie pieniężne	SAC, SI Pomost
40.	Liczba rodzin	łączna liczba rodzin spokrewnionych z osobą, której decyzją przyznano świadczenie pieniężne	SAC, SI Pomost
W tym:			
Pomoc pieniężna dla dziecka			
41.	Liczba osób ogółem, którym przyznano decyzją świadczenie	łączna liczba osób, którym przyznano decyzją świadczenie w postaci pomocy pieniężnej dla dziecka	SAC, SI Pomost
Pomoc pieniężna na częściowe pokrycie kosztów utrzymania dziecka			

42.	Liczba osób ogółem, którym przyznano decyzją świadczenie	łączna liczba osób, którym przyznano decyzją świadczenie w postaci pomocy pieniężnej na częściowe pokrycie kosztów utrzymania dziecka	SAC, SI Pomost
RODZINY NIESPOKREWNIONE Z DZIECKIEM - OGÓŁEM			
43.	Liczba osób ogółem, którym przyznano decyzją świadczenie	łączna liczba osób niespokrewnionych z rodziną, którym decyzją przyznano świadczenie pieniężne	SAC, SI Pomost
44.	Liczba rodzin	łączna liczba rodzin niespokrewnionych z osobą, której decyzją przyznano świadczenie pieniężne	SAC, SI Pomost
W tym:			
Pomoc pieniężna dla dziecka			
45.	Liczba osób ogółem, którym przyznano decyzją świadczenie	łączna liczba osób, którym przyznano decyzją świadczenie w postaci pomocy pieniężnej dla dziecka	SAC, SI Pomost
Pomoc pieniężna na częściowe pokrycie kosztów utrzymania dziecka			
46.	Liczba osób ogółem, którym przyznano decyzją świadczenie	łączna liczba osób niespokrewnionych z rodziną, którym decyzją przyznano świadczenie pieniężne	SAC, SI Pomost
RODZINY ZAWODOWE NIESPOKREWNIONE Z DZIECKIEM			
47.	Liczba osób ogółem, którym przyznano decyzją świadczenie	łączna liczba osób niespokrewnionych z rodziną zawodową, którym decyzją przyznano świadczenie pieniężne	SAC, SI Pomost
48.	Liczba rodzin	łączna liczba rodzin zawodowych niespokrewnionych z osobą, której decyzją przyznano świadczenie pieniężne	SAC, SI Pomost
W tym:			
Pomoc pieniężna dla dziecka			
49.	Liczba osób ogółem, którym przyznano decyzją świadczenie	łączna liczba osób, którym przyznano decyzją świadczenie w postaci pomocy pieniężnej dla dziecka	SAC, SI Pomost
Wynagrodzenie osoby za pełnienie funkcji wielodzietnej zawodowej niespokrewnionej z dzieckiem rodziny zastępczej			

50.	Liczba osób ogółem, którym przyznano decyzją świadczenie	łączna liczba osób pobierających wynagrodzenie za pełnienie wielodzietnej zawodowej niespokrewnionej z dzieckiem rodziny zastępczej	SAC, SI Pomost
51.	Liczba osób w rodzinie świadczeniobiorcy	łączna liczba osób w zawodowej niespokrewnionej z dzieckiem rodziny zastępczej	SAC, SI Pomost
RODZINY WIELODZIETNE			
52.	Liczba osób ogółem, którym przyznano decyzją świadczenie	łączna liczba osób rodzin wielodzietnych, którym decyzją przyznano świadczenie pieniężne	SAC, SI Pomost
53.	Liczba rodzin	łączna liczba rodzin wielodzietnych osób, którym decyzją przyznano świadczenie pieniężne	SAC, SI Pomost
W tym:			
Pomoc pieniężna dla dziecka			
54.	Liczba osób ogółem, którym przyznano decyzją świadczenie	łączna liczba osób, którym przyznano decyzją świadczenie w postaci pomocy pieniężnej dla dziecka	SAC, SI Pomost
RODZINY SPECJALISTYCZNE			
55.	Liczba osób ogółem, którym przyznano decyzją świadczenie	łączna liczba osób rodzin specjalistycznych, którym decyzją przyznano świadczenie pieniężne	SAC, SI Pomost
56.	Liczba rodzin	łączna liczba rodzin specjalistycznych osób, którym decyzją przyznano świadczenie pieniężne	SAC, SI Pomost
W tym:			
Pomoc pieniężna dla dziecka			
57.	Liczba osób ogółem, którym przyznano decyzją świadczenie	łączna liczba osób, którym przyznano decyzją świadczenie w postaci pomocy pieniężnej dla dziecka	SAC, SI Pomost
Wynagrodzenie osoby za pełnienie funkcji specjalistycznej zawodowej niespokrewnionej z dzieckiem rodziny zastępczej			
58.	Liczba osób ogółem, którym przyznano	łączna liczba osób pobierających	SAC,

	decyzją świadczenie	wynagrodzenie za pełnienie funkcji specjalistycznej zawodowej niespokrewnionej z dzieckiem rodziny zastępczej	SI Pomost
RODZINY O CHARAKTERZE POGOTOWIA RODZINNEGO			
59.	Liczba osób ogółem, którym przyznano decyzją świadczenie	łączna liczba osób rodzin o charakterze pogotowia rodzinnego, którym decyzją przyznano świadczenie pieniężne	SAC, SI Pomost
60.	Liczba rodzin	łączna liczba rodzin o charakterze pogotowia rodzinnego osób, którym decyzją przyznano świadczenie pieniężne	SAC, SI Pomost
W tym:			
Pomoc pieniężna dla dziecka			
61.	Liczba osób ogółem, którym przyznano decyzją świadczenie	łączna liczba osób, którym przyznano decyzją świadczenie w postaci pomocy pieniężnej dla dziecka	SAC, SI Pomost
Wynagrodzenie osoby za pełnienie funkcji zawodowej niespokrewnionej z dzieckiem rodziny zastępczej o charakterze pogotowia rodzinnego			
62.	Liczba osób ogółem, którym przyznano decyzją świadczenie	łączna liczba osób pobierających wynagrodzenie za pełnienie funkcji zawodowej niespokrewnionej z dzieckiem rodziny zastępczej o charakterze pogotowia rodzinnego	SAC, SI Pomost
ŚWIADCZENIA DLA PEŁNOLETNICH OSÓB OPUSZCZAJACYCH RODZINY ZASTĘPCZE			
63.	Liczba osób ogółem, którym przyznano decyzją świadczenie	łączna liczba osób pełnoletnich opuszczających rodziny zastępcze, którym decyzją przyznano świadczenie pieniężne	SAC, SI Pomost
W tym:			
Pomoc pieniężna na usamodzielnienie			
64.	Liczba osób ogółem, którym przyznano decyzją świadczenie	łączna liczba osób pełnoletnich opuszczających rodziny zastępcze, którym decyzją przyznano świadczenie pieniężne na usamodzielnienie	SAC, SI Pomost
Pomoc pieniężna na kontynuowanie nauki			

65.	Liczba osób ogółem, którym przyznano decyzją świadczenie	łączna liczba osób pełnoletnich opuszczających rodziny zastępcze, którym decyzją przyznano świadczenie pieniężne na kontynuowanie nauki	SAC, SI Pomost
ŚWIADCZENIA DLA PEŁNOLETNICH OSÓB OPUSZCZAJACYCH PLACÓWKI			
66.	Liczba osób ogółem, którym przyznano decyzją świadczenie	łączna liczba osób pełnoletnich opuszczających placówki, którym decyzją przyznano świadczenie pieniężne	SAC, SI Pomost
W tym:			
Pomoc pieniężna na usamodzielnienie			
67.	Liczba osób ogółem, którym przyznano decyzją świadczenie	łączna liczba osób pełnoletnich opuszczających placówki, którym decyzją przyznano świadczenie pieniężne na usamodzielnienie	SAC, SI Pomost
Pomoc pieniężna na kontynuowanie nauki			
68.	Liczba osób ogółem, którym przyznano decyzją świadczenie	łączna liczba osób pełnoletnich opuszczających placówki, którym decyzją przyznano świadczenie pieniężne na kontynuowanie nauki	SAC, SI Pomost
SPECJALNE OSRODKI WYCHOWAWCZE			
69.	Liczba osób ogółem, którym przyznano decyzją świadczenie	łączna liczba osób pełnoletnich opuszczających specjalne ośrodki wychowawcze, którym decyzją przyznano świadczenie pieniężne	SAC, SI Pomost
W tym:			
Pomoc pieniężna na usamodzielnienie			
70.	Liczba osób ogółem, którym przyznano decyzją świadczenie	łączna liczba osób pełnoletnich opuszczających specjalne ośrodki wychowawcze, którym decyzją przyznano świadczenie pieniężne na usamodzielnienie	SAC, SI Pomost
Pomoc pieniężna na kontynuowanie nauki			
71.	Liczba osób ogółem, którym przyznano decyzją świadczenie	łączna liczba osób pełnoletnich opuszczających specjalne ośrodki wychowawcze, którym decyzją przyznano	SAC, SI Pomost

		świadczenie pieniężne na kontynuowanie nauki	
POMOC UDZIELANA UCHODZCOM W ZAKRESIE INDYWIDUALNEGO PROGRAMU INTEGRACJI			
72.	Liczba osób ogółem, którym przyznano decyzją świadczenie	łączna liczba uchodźców, którym decyzją przyznano świadczenie w zakresie indywidualnego programu integracji	SAC, SI Pomost

TAB. 3. WYBRANE USŁUGI POMOCY SPOŁECZNEJ PROWADZONE PRZEZ POWIAT (stan na 31 XII)

l. p.	Dane	Instrukcja wypełniania	Źródło danych
PORADNICTWO SPECJALISTYCZNE			
1.	Liczba rodzin	Łączna liczba rodzin objętych poradnictwem specjalistycznym	SAC, SI Pomost
	W tym: - porady prawne, - porady rodzinne, - porady psychologiczne	łączna liczba rodzin objętych poradnictwem prawnym, rodzinnym i psychologicznym	Własne dane
2.	Liczba osób w rodzinach	łączna liczba członków rodzin objętych poradnictwem specjalistycznym	SAC, SI Pomost
	W tym: - porady prawne, - porady rodzinne, - porady psychologiczne	łączna liczba rodzin objętych poradnictwem prawnym, rodzinnym i psychologicznym	Własne dane
PRACA SOCJALNA			
3.	Liczba rodzin	łączna liczba rodzin objętych pracą socjalną	SAC, SI Pomost
4.	Liczba osób w rodzinach	łączna liczba osób w rodzinach objętych pracą socjalną	SAC, SI Pomost
INTERWENCJA KRYZYSOWA			

5.	Liczba rodzin	łączna liczba rodzin objętych interwencją kryzysową	SAC, SI Pomost
6.	Liczba osób w rodzinach	łączna liczba osób w rodzinach objętych interwencją kryzysową	SAC, SI Pomost
KONTRAKT SOCJALNY PROWADZONY			
7.	Liczba osób ogółem z zawartym kontraktem socjalnym	łączna liczba zawartych kontraktów socjalnych	SAC, SI Pomost
INDYWIDUALNY PROGRAM USAMODZIELNIENIA			
8.	Liczba osób z zawartym z PCPR indywidualnym programem usamodzielnienia	łączna liczba osób objętych indywidualnym programem usamodzielnienie	SAC, SI Pomost
INDYWIDUALNY PROGRAM ZATRUDNIENIA SOCJALNEGO W CENTRUM INTEGRACJI SPOŁECZNEJ UTWORZONYM PRZEZ POWIAT			
9.	Liczba osób z indywidualnym programem zatrudnienia socjalnego	łączna liczba osób objętych indywidualnym programem zatrudnienia socjalnego	SAC, SI Pomost
SPECJALISTYCZNE USŁUGI DLA OSÓB Z ZABURZENIAMI PSYCHICZNYMI			
10.	Liczba osób korzystających z usług	łączna liczba osób korzystających ze specjalistycznych usług dla osób z zaburzeniami psychicznymi	SAC, SI Pomost
PROGRAMY ODDZIAŁYWAŃ KOREKCYJNO - EDUKACYJNYCH DLA OSÓB STOSUJĄCYCH PRZEMOC W RODZINIE			
11.	Liczba osób korzystających z usług programów oddziaływań korekcyjno-edukacyjnych	łączna liczba osób korzystających z usług programów oddziaływań korekcyjno-edukacyjnych	SAC, SI Pomost
INDYWIDUALNY PROGRAM INTEGRACJI DLA CUDZOZIEMCÓW			
12.	Liczba osób z zawartym indywidualnym programem integracji	łączna liczba osób objętych indywidualnym programem integracji	SAC, SI Pomost

TAB. 4. INSTYTUTCJE POMOCY SPOŁECZNEJ W POWIECIE (stan na 31 XII, bez względu na podmiot prowadzący)

I. p.	Dane	Instrukcja wypełniania	Źródło danych
POWIATOWE CENTRUM POMOCY RODZINIE			
1.	Liczba osób ogółem, którym	Łączna liczba osób,	SAC,

	przyznano decyzją świadczenie	którym na podstawie decyzji udzielono świadczenia	SI Pomost
DOM POMOCY SPOŁECZNEJ			
2.	Liczba placówek ogółem	Łączna liczba domów pomocy społecznej zlokalizowanych na terenie powiatu	SAC, SI Pomost
3.	Liczba miejsc ogółem	Łączna liczba miejsc oferowanych przez domy pomocy społecznej zlokalizowanych na terenie powiatu	SAC, SI Pomost
4.	Liczba osób korzystających ogółem	Łączna liczba klientów domów pomocy społecznej zlokalizowanych na terenie powiatu	SAC, SI Pomost
OŚRODKI WSPARCIA - OGÓŁEM			
5.	Liczba placówek ogółem	Łączna liczba ośrodków wsparcia zlokalizowanych na terenie powiatu	SAC, SI Pomost
6.	Liczba miejsc ogółem	Łączna liczba miejsc oferowanych przez ośrodki wsparcia zlokalizowanych na terenie powiatu	SAC, SI Pomost
7.	Liczba osób korzystających	Łączna liczba osób korzystających z ośrodków wsparcia zlokalizowanych na terenie powiatu	SAC, SI Pomost
W TYM WYBRANE RODZAJE:			
Środowiskowe domy samopomocy			
8.	Liczba placówek ogółem	Łączna liczba środowiskowych domów samopomocy zlokalizowanych na terenie powiatu	SAC, SI Pomost
9.	Liczba miejsc ogółem	Łączna liczba miejsc oferowanych przez środowiskowe domy samopomocy zlokalizowane	SAC, SI Pomost

		na terenie powiatu	
10.	Liczba osób korzystających	łączna liczba osób korzystających ze środowiskowych domów samopomocy zlokalizowanych na terenie powiatu	SAC, SI Pomost
Dzienne domy pomocy			
11.	Liczba placówek ogółem	łączna liczba dziennych domów pomocy zlokalizowanych na terenie powiatu	SAC, SI Pomost
12.	Liczba miejsc ogółem	łączna liczba miejsc oferowanych przez dzienne domy pomocy zlokalizowane na terenie powiatu	SAC, SI Pomost
13.	Liczba osób korzystających	łączna liczba osób korzystających z dziennych domów pomocy zlokalizowanych na terenie powiatu	SAC, SI Pomost
Noclegownie, schroniska i domy dla osób bezdomnych			
14.	Liczba placówek ogółem	Liczba noclegowni, schronisk i domów dla osób bezdomnych zlokalizowanych na terenie powiatu	Własne dane
15.	Liczba miejsc ogółem	łączna liczba miejsce oferowanych przez noclegownie, schroniska i domy dla osób bezdomnych zlokalizowanych na terenie powiatu	Własne dane
16.	Liczba osób korzystających	łączna liczba osób korzystających z noclegowni, schronisk i domów dla osób bezdomnych	Własne dane
Kluby samopomocy			

17.	Liczba placówek ogółem	Łączna liczba klubów samopomocy zlokalizowanych na terenie powiatu	Własne dane
18.	Liczba miejsc ogółem	Łączna liczba miejsc oferowanych przez kluby samopomocy zlokalizowane na terenie powiatu	Własne dane
19.	Liczba osób korzystających	Łączna liczba osób korzystających z klubów samopomocowych zlokalizowanych na terenie powiatu	Własne dane
RODZINNE DOMY DZIECKA			
20.	Liczba placówek ogółem	Łączna liczba rodzinnych domów pomocy zlokalizowanych na terenie powiatu	SAC, SI Pomost
21.	Liczba miejsc ogółem	Łączna liczba miejsc oferowanych w rodzinnych domach pomocy zlokalizowanych na terenie powiatu	SAC, SI Pomost
22.	Liczba osób korzystających	Łączna liczba osób korzystających z rodzinnych domów pomocy zlokalizowanych na terenie powiatu	SAC, SI Pomost
MIESZKANIA CHRONIONE OGÓŁEM			
23.	Liczba placówek ogółem	Łączna liczba mieszkań chronionych zlokalizowanych na terenie powiatu	SAC, SI Pomost
24.	Liczba miejsc ogółem	Łączna liczba miejsc oferowanych w mieszkaniach chronionych zlokalizowanych na terenie powiatu	SAC, SI Pomost
24.	Liczba osób korzystających	Łączna liczba osób	SAC,

		korzystających z mieszkań chronionych zlokalizowanych na terenie powiatu	SI Pomost
OSRODKI INTERWENCJI KRYZYSOWEJ OGÓŁEM			
26.	Liczba placówek ogółem	Łączna liczba ośrodków interwencji kryzysowej zlokalizowanych na terenie powiatu	SAC, SI Pomost
27.	Liczba miejsc ogółem	Łączna liczba miejsc oferowanych przez ośrodki interwencji kryzysowej zlokalizowane na terenie powiatu	SAC, SI Pomost
28.	Liczba osób korzystających	Łączna liczba osób korzystających z ośrodków interwencji kryzysowej zlokalizowanych na terenie powiatu	SAC, SI Pomost
ZAKŁADY OPIEKUŃCZO-LECZNICZE			
29.	Liczba jednostek organizacyjnych	Łączna liczba zakładów opiekuńczo-leczniczych zlokalizowanych na terenie powiatu	GUS
30.	Liczba osób korzystających	Łączna liczba osób korzystających z zakładów opiekuńczo-leczniczych zlokalizowanych na terenie powiatu	GUS
JEDNOSTKI SPECJALISTYCZNEGO PORADNICTWA			
31.	Liczba placówek ogółem	Łączna liczba jednostek specjalistycznego poradnictwa zlokalizowanych na terenie powiatu	SAC, SI Pomost
32.	Liczba osób korzystających	Łączna liczba osób korzystających z jednostek specjalistycznego poradnictwa	SAC, SI Pomost

		poradnictwa zlokalizowanych na terenie powiatu	
DZIENNE PLACÓWKI OPIEKUŃCZO-WYCHOWAWCZE			
33.	Liczba placówek ogółem	łączna liczba dziennych placówek opiekuńczo- wychowawczych zlokalizowanych na terenie powiatu	SAC, SI Pomost
34.	Liczba osób korzystających	łączna liczba osób korzystających z dziennych placówek opiekuńczo- wychowawczych zlokalizowanych na terenie powiatu	SAC, SI Pomost
CENTRUM INTEGRACJI SPOŁECZNEJ UTWORZONE RZEZ POWIAT			
35.	Liczba placówek ogółem	łączna liczba Centrów Integracji Społecznej zlokalizowanych na terenie powiatu	Własne dane
36.	Liczba uczestników zajęć	łączna liczba uczestników zajęć prowadzonych w Klubach Integracji Społecznej zlokalizowanych na terenie powiatu	Własne dane
WARSZTAT TERAPII ZAJĘCIOWEJ			
37.	Liczba placówek ogółem	łączna liczba warsztatów terapii zajęciowej zlokalizowanych na terenie powiatu	Własne dane
38.	Liczba uczestników zajęć	łączna liczba uczestników zajęć oferowanych przez warsztaty terapii zajęciowej zlokalizowane na terenie powiatu	Własne dane
ZAKŁAD AKTYWNOŚCI ZAWODOWEJ			
39.	Liczba placówek ogółem	łączna liczba Zakładów Aktywności Zawodowej zlokalizowanych na terenie	Własne dane

		powiatu	
40.	Liczba uczestników zajęć	łączna liczba uczestników zajęć Zakładów Aktywności Zawodowej zlokalizowanych na terenie powiatu	Własne dane

TAB. 5. ZWIĘKSZENIE ZASOBU POMOCY SPOŁECZNEJ W POWIECIE (stan na 31 XII, bez względu na podmiot prowadzący)

I. p.	Dane	Instrukcja wypełniania	Źródło danych
DOM POMOCY SPOŁECZNEJ			
1.	Wartość ogółem nakładów w tys. zł W tym:	łączna kwota środków przeznaczonych na funkcjonowanie domów pomocy społecznej	Własne dane
	Środki Powiatu	łączna kwota środków własnych powiatu przeznaczonych na funkcjonowanie domów pomocy społecznej	Własne dane
	Dotacje z budżetu państwa	łączna kwota dotacji z budżetu państwa przeznaczonych na funkcjonowanie domów pomocy społecznej	Własne dane
	Środki EFS	łączna kwota środków EFS przeznaczonych na funkcjonowanie domów pomocy społecznej	Własne dane
	Pozostałe środki	łączna kwota pozostałych środków przeznaczonych na funkcjonowanie domów pomocy społecznej	Własne dane
OŚRODKI WSPARCIA - OGÓŁEM			
2.	Wartość ogółem nakładów w tys. zł W tym:	łączna kwota środków przeznaczonych na funkcjonowanie ośrodków wsparcia	Własne dane
	Środki Powiatu	łączna kwota środków własnych powiatu przeznaczonych na funkcjonowanie ośrodków wsparcia	Własne dane

	Dotacje z budżetu państwa	łączna kwota dotacji z budżetu państwa przeznaczonych na funkcjonowanie ośrodków wsparcia	Własne dane
	Środki EFS	łączna kwota środków EFS przeznaczonych na funkcjonowanie ośrodków wsparcia	Własne dane
	Pozostałe środki	łączna kwota pozostałych środków przeznaczonych na funkcjonowanie ośrodków wsparcia	Własne dane
W TYM WYBRANE RODZAJE:			
Środowiskowe domy samopomocy			
3.	Wartość ogółem nakładów w tys. zł W tym:	łączna kwota środków przeznaczonych na funkcjonowanie środowiskowych domów samopomocy	Własne dane
	Środki Powiatu	łączna kwota środków własnych powiatu przeznaczonych na funkcjonowanie środowiskowych domów samopomocy	Własne dane
	Dotacje z budżetu państwa	łączna kwota dotacji z budżetu państwa przeznaczonych na funkcjonowanie środowiskowych domów samopomocy	Własne dane
	Środki EFS	łączna kwota środków EFS przeznaczonych na funkcjonowanie środowiskowych domów samopomocy	Własne dane
	Pozostałe środki	łączna kwota pozostałych środków przeznaczonych na funkcjonowanie środowiskowych domów samopomocy	Własne dane
Dzienne domy pomocy			
4.	Wartość ogółem nakładów w tys. zł W tym:	łączna kwota środków przeznaczonych na funkcjonowanie dziennych domów pomocy	Własne dane
	Środki Powiatu	łączna kwota środków własnych powiatu przeznaczonych na funkcjonowanie dziennych domów pomocy	Własne dane
	Dotacje z budżetu państwa	łączna kwota dotacji z budżetu państwa przeznaczonych na funkcjonowanie dziennych domów pomocy	Własne dane

	Środki EFS	Łączna kwota środków EFS przeznaczonych na funkcjonowanie dziennych domów pomocy	Własne dane
	Pozostałe środki	Łączna kwota pozostałych środków przeznaczonych na funkcjonowanie dziennych domów pomocy	Własne dane
Noclegownie, schroniska i domy dla osób bezdomnych			
5.	Wartość ogółem nakładów w tys. zł W tym:	Łączna kwota środków przeznaczonych na funkcjonowanie noclegowni, schronisk i domów dla osób bezdomnych	Własne dane
	Środki Powiatu	Łączna kwota środków własnych gminy przeznaczonych na funkcjonowanie noclegowni, schronisk i domów dla osób bezdomnych	Własne dane
	Dotacje z budżetu państwa	Łączna kwota dotacji z budżetu państwa przeznaczonych na funkcjonowanie noclegowni, schronisk i domów dla osób bezdomnych	Własne dane
	Środki EFS	Łączna kwota środków EFS przeznaczonych na funkcjonowanie noclegowni, schronisk i domów dla osób bezdomnych	Własne dane
	Pozostałe środki	Łączna kwota pozostałych środków przeznaczonych na funkcjonowanie noclegowni, schronisk i domów dla osób bezdomnych	Własne dane
Kluby samopomocy			
6.	Wartość ogółem nakładów w tys. zł W tym:	Łączna kwota środków przeznaczonych na funkcjonowanie klubów samopomocy	Własne dane
	Środki Powiatu	Łączna kwota środków własnych powiatu przeznaczonych na funkcjonowanie klubów samopomocy	Własne dane
	Dotacje z budżetu państwa	Łączna kwota dotacji z budżetu państwa przeznaczonych na funkcjonowanie klubów samopomocy	Własne dane
	Środki EFS	Łączna kwota środków EFS przeznaczonych na funkcjonowanie klubów samopomocy	Własne dane
	Pozostałe środki	Łączna kwota pozostałych środków przeznaczonych na funkcjonowanie klubów	Własne dane

		samopomocy	
RODZINNE DOMY DZIECKA			
7.	Wartość ogółem nakładów w tys. zł W tym:	łączna kwota środków przeznaczonych na funkcjonowanie rodzinnych domów pomocy	Własne dane
	Środki Powiatu	łączna kwota środków własnych powiatu przeznaczonych na funkcjonowanie rodzinnych domów pomocy	Własne dane
	Dotacje z budżetu państwa	łączna kwota dotacji z budżetu państwa przeznaczonych na funkcjonowanie rodzinnych domów pomocy	Własne dane
	Środki EFS	łączna kwota środków EFS przeznaczonych na funkcjonowanie rodzinnych domów pomocy	Własne dane
	Pozostałe środki	łączna kwota pozostałych środków przeznaczonych na funkcjonowanie rodzinnych domów pomocy	Własne dane
MIESZKANIA CHRONIONE OGÓŁEM			
8.	Wartość ogółem nakładów w tys. zł W tym:	łączna kwota środków przeznaczonych na funkcjonowanie mieszkań chronionych	Własne dane
	Środki Powiatu	łączna kwota środków własnych powiatu przeznaczonych na funkcjonowanie mieszkań chronionych	Własne dane
	Dotacje z budżetu państwa	łączna kwota dotacji z budżetu państwa przeznaczonych na funkcjonowanie mieszkań chronionych	Własne dane
	Środki EFS	łączna kwota środków EFS przeznaczonych na funkcjonowanie mieszkań chronionych	Własne dane
	Pozostałe środki	łączna kwota pozostałych środków przeznaczonych na funkcjonowanie mieszkań chronionych	Własne dane
OŚRODKI INTERWENCJI KRYZYSOWEJ OGÓŁEM			
9.	Wartość ogółem nakładów w tys. zł W tym:	łączna kwota środków przeznaczonych na funkcjonowanie ośrodków interwencji kryzysowej	Własne dane

	Środki Powiatu	łączna kwota środków własnych powiatu przeznaczonych na funkcjonowanie ośrodków interwencji kryzysowej	Własne dane
	Dotacje z budżetu państwa	łączna kwota dotacji z budżetu państwa przeznaczonych na funkcjonowanie ośrodków interwencji kryzysowej	Własne dane
	Środki EFS	łączna kwota środków EFS przeznaczonych na funkcjonowanie ośrodków interwencji kryzysowej	Własne dane
	Pozostałe środki	łączna kwota pozostałych środków przeznaczonych na funkcjonowanie ośrodków interwencji kryzysowej	Własne dane
JEDNOSTKI SPECJALISTYCZNEGO PORADNICTWA			
10.	Wartość ogółem nakładów w tys. zł W tym:	łączna kwota środków przeznaczonych na funkcjonowanie jednostek specjalistycznego poradnictwa	Własne dane
	Środki Powiatu	łączna kwota środków własnych powiatu przeznaczonych na funkcjonowanie jednostek specjalistycznego poradnictwa	Własne dane
	Dotacje z budżetu państwa	łączna kwota dotacji z budżetu państwa przeznaczonych na funkcjonowanie jednostek specjalistycznego poradnictwa	Własne dane
	Środki EFS	łączna kwota środków EFS przeznaczonych na funkcjonowanie jednostek specjalistycznego poradnictwa	Własne dane
	Pozostałe środki	łączna kwota pozostałych środków przeznaczonych na funkcjonowanie jednostek specjalistycznego poradnictwa	Własne dane
DZIENNE PLACÓWKI OPIEKUŃCZO-WYCHOWAWCZE			
11.	Wartość ogółem nakładów w tys. zł W tym:	łączna kwota środków przeznaczonych na funkcjonowanie dziennych placówek opiekuńczo-wychowawczych	Własne dane
	Środki Powiatu	łączna kwota środków własnych powiatu przeznaczonych na funkcjonowanie dziennych placówek opiekuńczo-wychowawczych	Własne dane

	Dotacje z budżetu państwa	łączna kwota dotacji z budżetu państwa przeznaczonych na funkcjonowanie dziennych placówek opiekuńczo-wychowawczych	Własne dane
	Środki EFS	łączna kwota środków EFS przeznaczonych na funkcjonowanie dziennych placówek opiekuńczo-wychowawczych	Własne dane
	Pozostałe środki	łączna kwota pozostałych środków przeznaczonych na funkcjonowanie dziennych placówek opiekuńczo-wychowawczych	Własne dane
CENTRUM INTEGRACJI SPOŁECZNEJ UTWORZONE RZEZ POWIAT			
12.	Wartość ogółem nakładów w tys. zł W tym:	łączna kwota środków przeznaczonych na funkcjonowanie centrów integracji społecznej	Własne dane
	Środki Powiatu	łączna kwota środków własnych powiatu przeznaczonych na funkcjonowanie centrów integracji społecznej	Własne dane
	Dotacje z budżetu państwa	łączna kwota dotacji z budżetu państwa przeznaczonych na funkcjonowanie centrów integracji społecznej	Własne dane
	Środki EFS	łączna kwota środków EFS przeznaczonych na funkcjonowanie centrów integracji społecznej	Własne dane
	Pozostałe środki	łączna kwota pozostałych środków przeznaczonych na funkcjonowanie centrów integracji społecznej	Własne dane
WARSZTAT TERAPII ZAJĘCIOWEJ			
13.	Wartość ogółem nakładów w tys. zł W tym:	łączna kwota środków przeznaczonych na funkcjonowanie warsztatów terapii zajęciowej	Własne dane
	Środki Powiatu	łączna kwota środków własnych powiatu przeznaczonych na funkcjonowanie warsztatów terapii zajęciowej	Własne dane
	Dotacje z budżetu państwa	łączna kwota dotacji z budżetu państwa przeznaczonych na funkcjonowanie warsztatów terapii zajęciowej	Własne dane
	Środki EFS	łączna kwota środków EFS przeznaczonych na	Własne dane

		funkcjonowanie warsztatów terapii zajęciowej	
	Pozostałe środki	łączna kwota pozostałych środków przeznaczonych na funkcjonowanie warsztatów terapii zajęciowej	Własne dane
ZAKŁAD AKTYWNOŚCI ZAWODOWEJ			
14.	Wartość ogółem nakładów w tys. zł W tym:	łączna kwota środków przeznaczonych na funkcjonowanie zakładów aktywności zawodowej	Własne dane
	Środki Powiatu	łączna kwota środków własnych powiatu przeznaczonych na funkcjonowanie zakładów aktywności zawodowej	Własne dane
	Dotacje z budżetu państwa	łączna kwota dotacji z budżetu państwa przeznaczonych na funkcjonowanie zakładów aktywności zawodowej	Własne dane
	Środki EFS	łączna kwota środków EFS przeznaczonych na funkcjonowanie zakładów aktywności zawodowej	Własne dane
	Pozostałe środki	łączna kwota pozostałych środków przeznaczonych na funkcjonowanie zakładów aktywności zawodowej	Własne dane

TAB . 6. KADRA POWIATOWEGO CENTRUM POMOCY RODZINIE (stan na 31 XII)

W osobach

I. p.	Dane	Instrukcja wypełniania	Źródło danych
KADRA KIEROWNICZA			
1.	Ogółem:	Łączna liczba pracowników Powiatowego Centrum Pomocy Rodzinie zatrudnionych na stanowiskach kierowniczych	SAC, SI Pomost
W tym:			
2.	Wykształcenie wyższe	Łączna liczba pracowników Powiatowego Centrum Pomocy Rodzinie zatrudnionych na stanowiskach kierowniczych posiadających wykształcenie wyższe	Własne dane
3.	Specjalizacja z organizacji pomocy społecznej 1 stopnia	Łączna liczba pracowników Powiatowego Centrum Pomocy Rodzinie zatrudnionych na stanowiskach kierowniczych posiadających specjalizację z organizacji pomocy społecznej 1	Własne dane

		stopnia	
4.	Specjalizacja z organizacji pomocy społecznej 2 stopnia	Łączna liczba pracowników Powiatowego Centrum Pomocy Rodzinie zatrudnionych na stanowiskach kierowniczych posiadających specjalizację z organizacji pomocy społecznej 2 stopnia	Własne dane
Pracownicy administracyjni			
5.	Ogółem	Łączna liczba pracowników administracyjnych zatrudnionych w Powiatowym Centrum Pomocy Rodzinie	SAC, SI Pomost
<i>Z tego:</i>			
6.	Wykształcenie wyższe	Łączna liczba pracowników administracyjnych zatrudnionych w Powiatowym Centrum Pomocy Rodzinie posiadających wykształcenie wyższe	Własne dane
7.	Wykształcenie średnie	Łączna liczba pracowników administracyjnych zatrudnionych w Powiatowym Centrum Pomocy Rodzinie posiadających wykształcenie średnie	Własne dane
8.	Inne	Łączna liczba pracowników administracyjnych zatrudnionych w Powiatowym Centrum Pomocy Rodzinie posiadających wykształcenie niższe od średniego	Własne dane
Pracownicy socjalni			
9.	Ogółem	Łączna liczba pracowników socjalnych zatrudnionych w Powiatowym Centrum Pomocy Rodzinie	SAC, SI Pomost
<i>W tym:</i>			
10.	Wykształcenie wyższe	Łączna liczba pracowników socjalnych zatrudnionych w Powiatowym Centrum Pomocy Rodzinie posiadających wykształcenie wyższe	Własne dane
11.	Wykształcenie średnie	Łączna liczba pracowników socjalnych zatrudnionych w Powiatowym Centrum Pomocy Rodzinie posiadających wykształcenie średnie	Własne dane
12.	Specjalizacja 1-ego stopnia w zawodzie	Łączna liczba pracowników socjalnych Powiatowych Centrów Pomocy Rodzinie posiadających specjalizację 1 stopnia w zawodzie	Własne dane
13.	Specjalizacja 2-ego stopnia	Łączna liczba pracowników socjalnych Powiatowych Centrów Pomocy Rodzinie posiadających specjalizację 2 stopnia w	Własne dane

	w zawodzie	zawodzie	
14.	Specjalizacja z organizacji pomocy społecznej 1 stopnia	Łączna liczba pracowników socjalnych Powiatowych Centrów Pomocy Rodzinie posiadających specjalizację z organizacji pomocy społecznej 1 stopnia	Własne dane
15.	Specjalizacja z organizacji pomocy społecznej 2 stopnia	Łączna liczba pracowników socjalnych Powiatowych Centrów Pomocy Rodzinie posiadających specjalizację z organizacji pomocy społecznej 2 stopnia	Własne dane
Inni:			
16.	Prawnicy	Łączna liczba prawników zatrudnionych w Powiatowym Centrum Pomocy Rodzinie	Własne dane
17.	Psychologowie	Łączna liczba psychologów zatrudnionych w Powiatowym Centrum Pomocy Rodzinie	Własne dane
18.	Socjologowie	Łączna liczba socjologów zatrudnionych w Powiatowym Centrum Pomocy Rodzinie	Własne dane
19.	Inni (wymienić)	Łączna liczba innych pracowników zatrudnionych w Powiatowym Centrum Pomocy Rodzinie	Własne dane

TAB. 7. KOSZTY PROWADZENIA I UTRZYMANIA ZASOBU POMOCY SPOŁECZNEJ POWIATU (stan na 31 XII)

l. p.	Dane	Instrukcja wypełniania	Źródło danych
POMOC SPOŁECZNA – POWIATOWE CENTRUM POMOCY RODZINIE			
1.	Całkowity, roczny koszt prowadzenia i utrzymania centrum	Suma środków finansowych przeznaczonych na wynagrodzenia (wraz z pochodnymi) pracowników powiatowego centrum pomocy rodzinie, utrzymanie budynku oraz inwestycje	SAC, SI Pomost
W tym:			
2.	Wydatki na planowane inwestycje	Łączna kwota środków przeznaczonych na	Własne dane

		inwestycje w infrastrukturę centrum pomocy rodzinie	
	Wydatki na wynagrodzenia z pochodnymi	Łączna kwota środków przeznaczonych na wynagrodzenia z pochodnymi kadry powiatowego centrum pomocy rodzinie	Własne dane
	Pozostałe koszty utrzymania	Łączna kwota środków przeznaczonych na koszty utrzymania powiatowego centrum pomocy rodzinie	Własne dane
ŚREDNI, MIESIĘCZNY KOSZT FUNKCJONOWANIA PLACÓWKI NA 1 OSOBĘ KORZYSTAJĄCĄ Z JEJ USŁUG			
3.	Dom Pomocy Społecznej	Średni, miesięczny koszt funkcjonowania domów pomocy społecznej na 1 osobę korzystającą z usług placówki	SAC, SI Pomost
Ośrodki Wsparcia			
4.	Środowiskowe domy pomocy	Średni, miesięczny koszt funkcjonowania środowiskowych domów pomocy na 1 osobę korzystającą z usług placówki	SAC, SI Pomost
	Dzienne domy pomocy	Średni, miesięczny koszt funkcjonowania dziennych domów pomocy na 1 osobę korzystającą z usług placówki	SAC, SI Pomost
	Noclegownie, schroniska i dom dla bezdomnych	Średni, miesięczny koszt funkcjonowania noclegowni, schronisk i domów dla bezdomnych na 1 osobę korzystającą z usług placówki	SAC, SI Pomost
	Kluby samopomocy	Średni, miesięczny koszt funkcjonowania klubów samopomocy na 1 osobę	SAC, SI Pomost

		korzystającą z usług placówki	
5.	Rodzinne Domy Pomocy	Średni, miesięczny koszt funkcjonowania rodzinnych domów pomocy na 1 osobę korzystającą z usług placówki	SAC, SI Pomost
6.	Mieszkania chronione	Średni, miesięczny koszt funkcjonowania mieszkań chronionych na 1 osobę korzystającą z usług placówki	SAC, SI Pomost
7.	Ośrodki Interwencji Kryzysowej	Średni, miesięczny koszt funkcjonowania ośrodków interwencji kryzysowej na 1 osobę korzystającą z usług placówki	SAC, SI Pomost
8.	Dzienne Placówki Opiekuńczo - Wychowawcze	Średni, miesięczny koszt funkcjonowania dziennych placówek opiekuńczo-wychowawczych na 1 osobę korzystającą z usług placówki	SAC, SI Pomost
ŚREDNI MIESIĘCZNY KOSZT FUNKCJONOWANIA PLACÓWKI			
9.	Centrum Integracji Społecznej	Średni, miesięczny koszt funkcjonowania centrów integracji społecznej	SAC, SI Pomost
10.	Warsztat Terapii Zajęciowej	Średni, miesięczny koszt funkcjonowania warsztatów terapii zajęciowej	SAC, SI Pomost
11.	Zakład Aktywności Zawodowej	Średni, miesięczny koszt funkcjonowania zakładów aktywności zawodowej	SAC, SI Pomost
12.	Inna placówka (wymienić)	Średni, miesięczny koszt funkcjonowania innych placówek	SAC, SI Pomost

TAB. 8. ŚRODKI FINANSOWE POWIATU NA ZADANIA WŁASNE I ZLECONE W OBSZARZE POMOCY SPOŁECZNEJ (stan na 31 XII)

l. p.	Dane	Instrukcja wypełniania	Źródło danych
ZADANIA WŁASNE			
1.	Środki finansowe ogółem		
W tym:			
2.	Utrzymanie powiatowego centrum pomocy rodzinie	Łączna kwota środków finansowych przeznaczonych w poprzednim roku budżetowym na utrzymanie powiatowego centrum pomocy rodzinie	SAC, SI Pomost
3.	Prowadzenie mieszkań chronionych	Łączna kwota środków finansowych przeznaczonych w poprzednim roku budżetowym na prowadzenie mieszkań chronionych	SAC, SI Pomost
4.	Prowadzenie i rozwój domów pomocy społecznej	Łączna kwota środków finansowych przeznaczonych w poprzednim roku budżetowym na prowadzenie i rozwój domów pomocy społecznej	SAC, SI Pomost
5.	Prowadzenie powiatowych ośrodków wsparcia, w tym domów dla matek z małoletnimi dziećmi kobiet w ciąży	Łączna kwota środków finansowych przeznaczonych w poprzednim roku budżetowym na prowadzenie powiatowych ośrodków wsparcia, w tym domów dla matek z małoletnimi dziećmi kobiet w ciąży	SAC, SI Pomost
6.	Pokrywanie kosztów utrzymania dzieci z terenu powiatu, umieszczonych w placówkach opiekuńczo – wychowawczych i w rodzinach zastępczych, również na terenie innego powiatu	Łączna kwota środków finansowych przeznaczonych w poprzednim roku budżetowym na pokrywanie kosztów utrzymania dzieci z terenu powiatu, umieszczonych w placówkach opiekuńczo – wychowawczych i w rodzinach zastępczych, również na terenie innego powiatu	SAC, SI Pomost
7.	Organizowanie i prowadzenie specjalistycznego poradnictwa, w tym rodzinnego dla rodzin naturalnych i zastępczych, a także	Łączna kwota środków finansowych przeznaczonych w poprzednim roku budżetowym na organizowanie i prowadzenie specjalistycznego poradnictwa, w tym rodzinnego dla rodzin naturalnych i zastępczych, a także terapii rodzinnej	SAC, SI Pomost

	terapii rodzinnej		
8.	Kierowanie dzieci do placówek opiekuńczo - wychowawczych i ustalanie wysokości odpłatności rodziców i opiekunów prawnych za pobyt dzieci w tych placówkach	Łączna kwota środków finansowych przeznaczonych w poprzednim roku budżetowym na kierowanie dzieci do placówek opiekuńczo-wychowawczych	SAC, SI Pomost
9.	Przyznawanie pomocy pieniężnej na usamodzielnienie oraz pokrywanie wydatków związanych z kontynuowaniem nauki osobom opuszczającym niektóre typy placówek opiekuńczo-wychowawczych, schroniska, zakłady poprawcze, domy pomocy społecznej i rodziny zastępcze	Łączna kwota środków finansowych przeznaczonych w poprzednim roku budżetowym na przyznawanie pomocy pieniężnej na usamodzielnienie oraz pokrywanie wydatków związanych z kontynuowaniem nauki osobom opuszczającym niektóre typy placówek opiekuńczo-wychowawczych, schroniska, zakłady poprawcze, domy pomocy społecznej i rodziny zastępcze	SAC, SI Pomost
10.	Organizowanie opieki w rodzinach zastępczych i udzielanie pomocy pieniężnej na częściowe pokrycie kosztów utrzymania umieszczonych w nich dzieci oraz ustalanie wysokości odpłatności rodziców za pobyt dzieci w rodzinach zastępczych	Łączna kwota środków finansowych przeznaczonych w poprzednim roku budżetowym na organizowanie opieki w rodzinach zastępczych i udzielania pomocy pieniężnej na częściowe pokrycie kosztów utrzymania umieszczonych w nich dzieci oraz ustalanie wysokości odpłatności rodziców za pobyt dzieci w rodzinach zastępczych	SAC, SI Pomost
ZADANIA ZLECONE			
11.	Środki finansowe ogółem	Łączna kwota środków finansowych przeznaczonych na realizację zadań zleconych	SAC, SI Pomost
W tym:			
12.	Dofinansowanie osobom niepełnosprawnym do uczestnictwa w turnusie	Łączna kwota środków finansowych przeznaczonych w poprzednim roku budżetowym na dofinansowanie osobom niepełnosprawnym do uczestnictwa w	SAC, SI Pomost

	rehabilitacyjny	turnusie rehabilitacyjny	
13.	Dofinansowanie sportu, kultury, rekreacji i turystyki osób niepełnosprawnych	Łączna kwota środków finansowych przeznaczonych w poprzednim roku budżetowym na dofinansowanie sportu, kultury, rekreacji i turystyki osób niepełnosprawnych	
14.	Dofinansowanie zaopatrzenia w sprzęt rehabilitacyjny, przedmioty ortopedyczne i środki pomocnicze	Łączna kwota środków finansowych przeznaczonych w poprzednim roku budżetowym na dofinansowanie zaopatrzenia w sprzęt rehabilitacyjny, przedmioty ortopedyczne i środki pomocnicze	SAC, SI Pomost
15.	Likwidacja barier architektonicznych, urbanistycznych, transportowych, w komunikowaniu się i technicznych	Łączna kwota środków finansowych przeznaczonych w poprzednim roku budżetowym na likwidację barier architektonicznych, urbanistycznych, transportowych, w komunikowaniu się i technicznych	SAC, SI Pomost
16.	Przystosowanie tworzonych lub istniejących stanowisk pracy dla osób niepełnosprawnych	Łączna kwota środków finansowych przeznaczonych w poprzednim roku budżetowym na przystosowanie tworzonych lub istniejących stanowisk pracy dla osób niepełnosprawnych	SAC, SI Pomost
INNE ZADANIA			
17.	Środki finansowe na utrzymanie centrum integracji społecznej utworzonego przez powiat	Łączna kwota środków finansowych przeznaczonych w poprzednim roku budżetowym na utrzymanie centrum integracji społecznej utworzonego przez powiat	SAC, SI Pomost
18.	Środki finansowe na utrzymanie warsztatów terapii zajęciowej utworzonego przez powiat	Łączna kwota środków finansowych przeznaczonych w poprzednim roku budżetowym na utrzymanie warsztatów terapii zajęciowej utworzonego przez powiat	SAC, SI Pomost
19.	Środki finansowe na utrzymanie zakładu aktywności zawodowej utworzonego przez powiat	Łączna kwota środków finansowych przeznaczonych w poprzednim roku budżetowym na utrzymanie zakładu aktywności zawodowej utworzonego przez powiat	SAC, SI Pomost
ŚRODKI EFS NA PROJEKTY			
20.	Liczba projektów EFS ogółem	łączna liczba projektów EFS realizowanych w poprzednim roku kalendarzowym	Własne dane
21.	Środki na projekty	łączna kwota środków przeznaczonych na	Własne dane

	EFS ogółem	realizację wszystkich projektów EFS w poprzednim roku kalendarzowym	
DOTACJE Z BUDŻETU PAŃSTWA (wymienić jakie)			
22.	Dotacja	W kolejnych wierszach wprowadzić poszczególne rodzaje otrzymanych dotacji wraz z łączną kwotą danej dotacji.	Własne dane

TABL. LICZBA OSÓB W PROJEKTACH EFS W POWIECIE

L.P.	Dane	Instrukcja wypełniania	Źródło danych
1.	LICZBA OSÓB W PROJEKTACH (wymienić jakie)	W poszczególnych wierszach wymienić projekty oraz podać łączną liczbę osób biorących udział w tych projektach	Własne dane

TAB. 9. WSPÓŁPRACA GMINY Z ORGANIZACJAMI POZARZĄDOWYMI – ZADANIA LECONE W OBSZARZE POMOCY SPOŁECZNEJ (stan na 31 XII)

l. p.	Dane	Instrukcja wypełniania	Źródło danych
ZLECONE ZADANIA PUBLICZNE – Art. 4 ustawy o działalności pożytku publicznego			
1.	Liczba organizacji pozarządowych posiadająca umowy współpracy (zleceń zadań)	Łączna liczba wszystkich organizacji pozarządowych zarejestrowanych na terenie powiatu, które posiadają umowę współpracy z powiatem	Własne dane
2.	Wartość zleconych zadań publicznym organizacjom pozarządowym	Wartość zleconych przez powiat zadań publicznym organizacjom pozarządowym	Własne dane
WYBRANY RODZAJ USŁUG POMOCY i INTEGRACJI SPOŁECZNEJ PROWADZONYCH PRZEZ ORGANIZACJE POZARZĄDOWE			
Usługi opiekuńcze			
3.	Liczba zleceń dla organizacji pozarządowych	Łączna liczba wszystkich zleceń powiatu dla organizacji pozarządowych	Własne dane
4.	Wartość zleceń w tys. zł	Wartość wszystkich zleceń powiatu dla organizacji pozarządowych	Własne dane

Specjalistyczne usługi opiekuńcze			
5.	Liczba zleceń dla organizacji pozarządowych	Łączna liczba wszystkich zleceń powiatu dla organizacji pozarządowych w kategorii specjalistycznych usług opiekuńczych	Własne dane
6.	Wartość zleceń w tys. zł	Wartość wszystkich zleceń powiatu dla organizacji pozarządowych w kategorii specjalistycznych usług opiekuńczych	Własne dane
Prowadzenie placówki pomocy społecznej			
7.	Liczba zleceń dla organizacji pozarządowych	Łączna liczba wszystkich zleceń powiatu dla organizacji pozarządowych związanych z prowadzeniem placówki pomocy społecznej	Własne dane
8.	Wartość zleceń w tys. zł	Wartość wszystkich zleceń powiatu dla organizacji pozarządowych związanych z prowadzeniem placówki pomocy społecznej	Własne dane